

الفصل الرابع
إحصاءات التعليم

CHAPTER IV
EDUCATION STATISTICS



EDUCATION STATISTICS

إحصاءات التعليم

The State of Qatar has achieved a noticeable increase in number of students in all educational levels. This was accompanied with an increase in education inputs such as schools, teachers, curricula, etc.

The State of Qatar believes that education is the main foundation for development and that the quality of the individual as a human capital is the most important element in the development process.

The tables in this chapter include data on number of students, schools and grades in public and private education. They also reflect data on specialized schools, illiteracy eradication centers, night education as well as Qataris on scholarships internally and abroad.

The chapter also contains data related to students, graduates by specialization and teachers by qualification and nationality in public and private universities.

Sources of data :

- Ministry of Education and Higher Education.
- Qatar Foundation for Education, Science, & Community Development.
- Public and private universities.

حققت دولة قطر زيادة واضحة في عدد طلاب المراحل الدراسية المختلفة. ورافق ذلك تطور في مُدخلات التعليم من مدارس ومعلمين ومناهج ... الخ.

إن دولة قطر تؤمن بأن التعليم هو أساس التنمية لأي بلد. لذا فهي تُعنى بمستوى جودة الفرد باعتباره رأس المال البشري الذي يعد أهم عنصر في عملية التنمية.

والجداول التي يحتويها هذا الفصل تتضمن بيانات عن عدد الطلاب والمدارس والشعب في مختلف المراحل الدراسية الحكومية والخاصة، كما تعكس بيانات عن المدارس التخصصية ومراكز محو الأمية والمدارس الليلية والمبتعثين القطريين للدراسة بالداخل والخارج.

كما يتناول الفصل بيانات عن الجامعات الحكومية والخاصة من حيث عدد الطلاب والخريجين حسب تخصصاتهم والهيئة التدريسية حسب مؤهلاتها وجنسياتها.

مصادر البيانات :

- وزارة التعليم والتعليم العالي.
- مؤسسة قطر للتربية والثقافة والعلوم وتنمية المجتمع.
- الجامعات الحكومية والخاصة.



الطلاب في المدارس والجامعات الحكومية والخاصة^(١) حسب المراحل التعليمية والنوع
٢٠١٩/٢٠١٨ - ٢٠١٥/٢٠١٤

STUDENTS IN PUBLIC AND PRIVATE⁽¹⁾ SCHOOLS AND UNIVERSITIES
BY LEVEL OF EDUCATION AND GENDER
2014/2015 - 2018/2019

TABLE (59)

جدول (٥٩)

Years & Gender Educational Level	Type of Educ.	2018/2019		2017/2018		2016/2017		2015/2016		2014/2015		نوع التعليم	السنة الدراسية والنوع المرحلة التعليمية
		إناث Females	ذكور Males	إناث Females	ذكور Males	إناث Females	ذكور Males	إناث Females	ذكور Males	إناث Females	ذكور Males		
Pre-primary ⁽²⁾	Gov.	4,681	4,259	4,772	4,221	4,601	4,097	4,415	3,891	4,257	3,779	حكومي	رياض الأطفال ^(٢)
	Private	21,615	23,912	22,189	24,451	22,803	24,869	21,560	23,603	19,501	21,143	خاص	
Primary	Gov.	29,368	27,309	28,633	26,569	27,406	25,115	26,258	23,773	25,119	22,522	حكومي	الإبتدائية
	Private	47,429	52,997	46,290	52,056	43,795	49,676	41,458	47,226	37,979	43,681	خاص	
Preparatory	Gov.	14,827	13,493	14,420	13,254	13,945	12,899	13,010	11,831	12,323	11,248	حكومي	الإعدادية
	Private	14,664	17,094	14,295	16,785	13,594	16,034	13,121	15,208	12,108	14,214	خاص	
Secondary ⁽³⁾	Gov.	14,207	13,408	13,322	12,735	12,901	12,568	12,579	12,229	11,962	11,031	حكومي	الثانوية ^(٣)
	Private	10,225	12,081	9,964	11,844	9,213	10,774	8,435	10,037	8,035	9,522	خاص	
Total of Students (Schools)	Gov.	63,083	58,469	61,147	56,779	58,853	54,679	56,262	51,724	53,661	48,580	حكومي	مجموع الطلاب (المدارس)
	Private	93,933	106,084	92,738	105,136	89,405	101,353	84,574	96,074	77,623	88,560	خاص	
	Total	157,016	164,553	153,885	161,915	148,258	156,032	140,836	147,798	131,284	137,140	المجموع	
Total of Students (Universities)	Gov.	20,276	6,461	19,371	6,729	18,038	6,388	16,140	5,777	15,231	5,898	حكومي	مجموع الطلاب (جامعات)
	Private	4,531	3,976	4,225	3,597	3,606	3,450	3,305	3,446	3,316	3,661	خاص	
	Total	24,807	10,437	23,596	10,326	21,644	9,838	19,445	9,223	18,547	9,559	المجموع	

(1) Include Qatar Foundation schools.

(2) Include nurseries.

(3) Include Specialized Secondary.

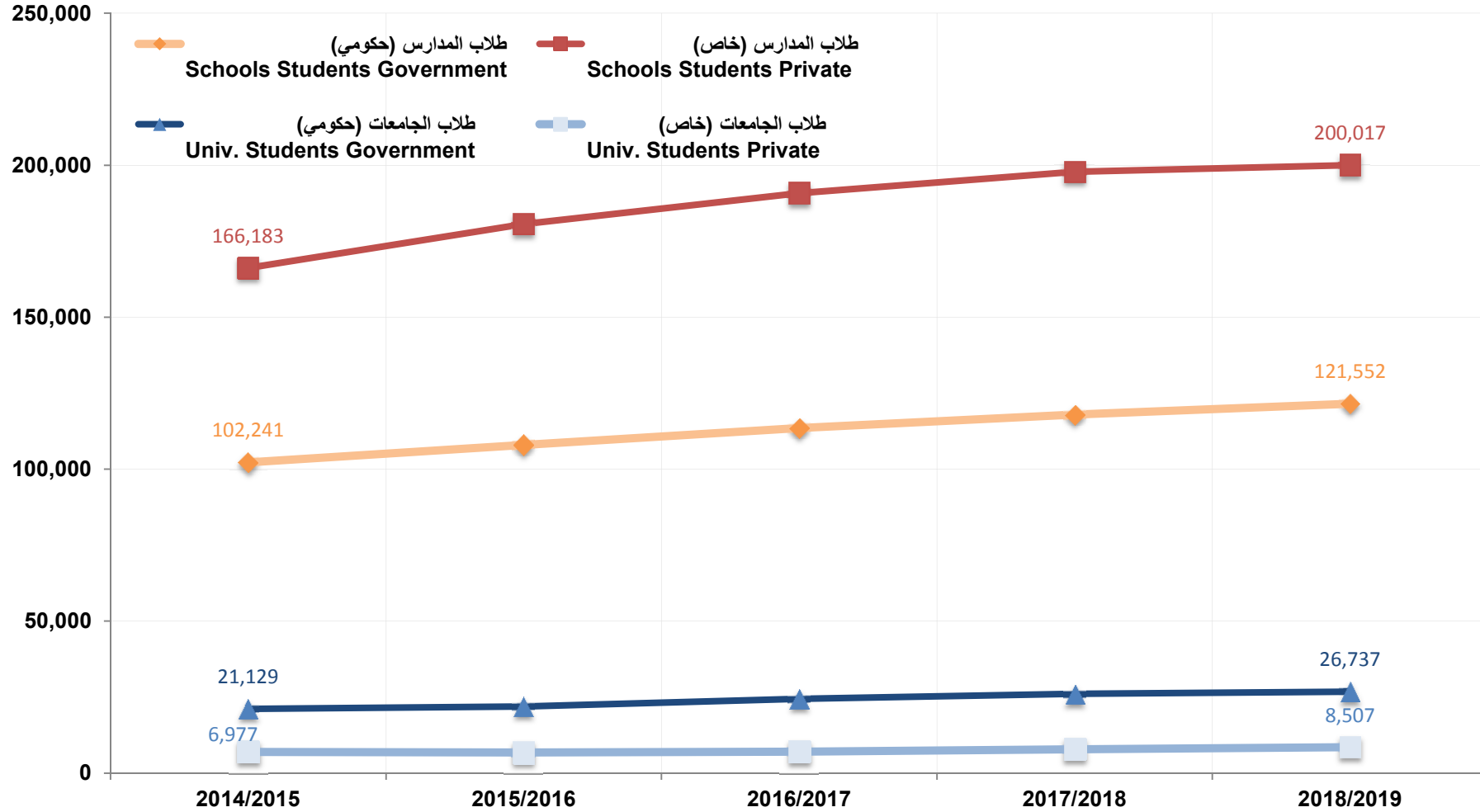
(١) تشمل مدارس مؤسسة قطر.

(٢) تشمل الحضانات.

(٣) تشمل الثانوية التخصصية.



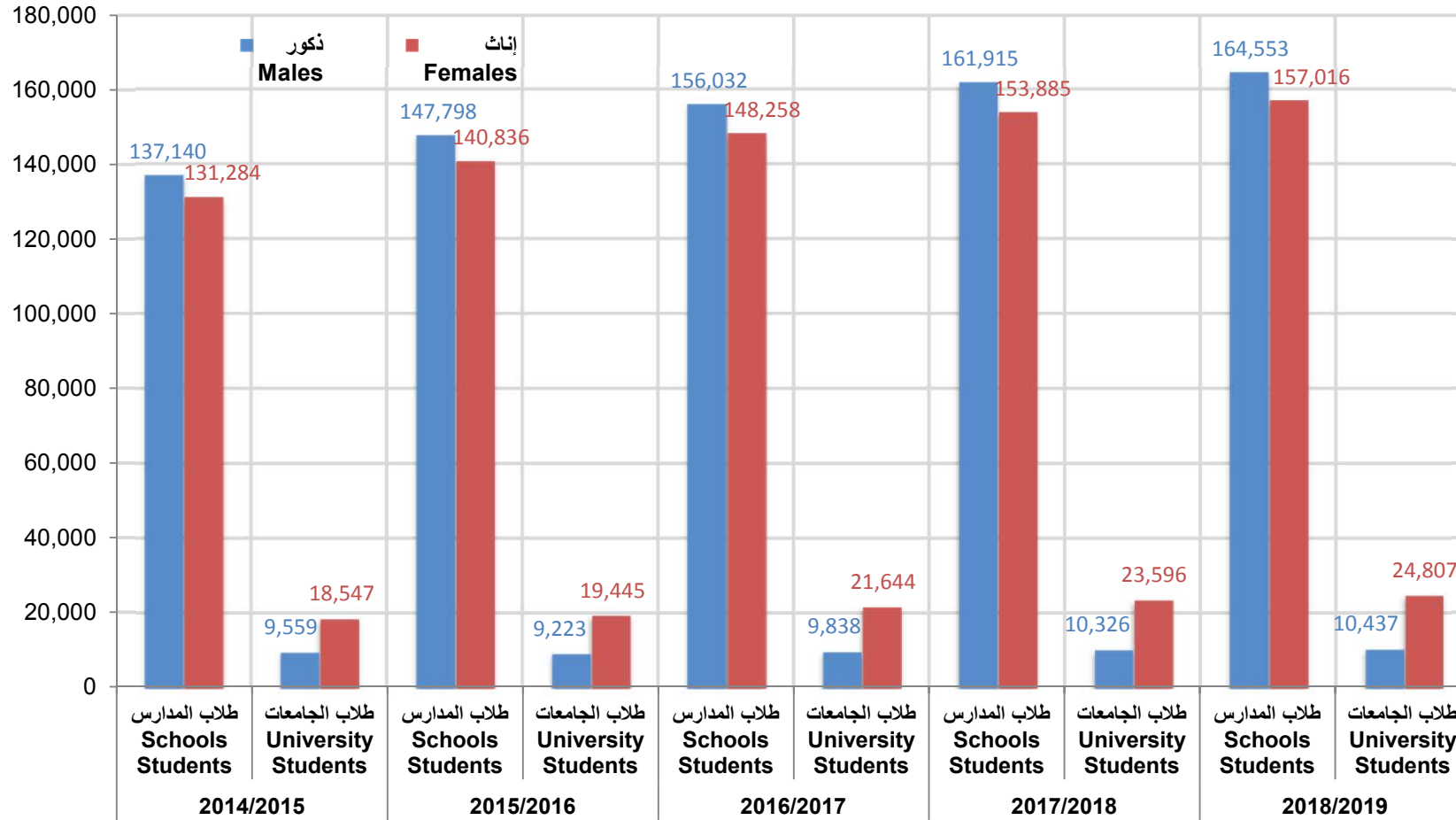
الطلاب في المدارس والجامعات الحكومية والخاصة
STUDENTS IN PUBLIC AND PRIVATE SCHOOLS AND UNIVERSITIES
2014/2015 - 2018/2019



شكل رقم (26) Graph No.



الطلاب في المدارس والجامعات الحكومية والخاصة حسب النوع
STUDENTS IN PUBLIC AND PRIVATE SCHOOLS AND UNIVERSITIES BY GENDER
2014/2015- 2018/2019



شكل رقم (27) Graph No.



الطلاب والمدارس والصفوف والمدرسون
حسب المرحلة التعليمية ونوع المدرسة
٢٠١٩/٢٠١٨

STUDENTS, SCHOOLS, GRADES AND TEACHERS
BY LEVEL OF EDUCATION AND SCHOOL TYPE
2018/2019

TABLE (60)

جدول (٦٠)

Education Level	School Type	المجموع Total	مدارس مختلطة Mixed Schools	مدارس بنات Girls Schools	مدارس بنين Boys Schools	نوع المدرسة	
						المرحلة التعليمية	
Pre-primary ⁽¹⁾	Schools	490	416	41	33	المدارس	رياض الأطفال ^(١)
	Classes	3,382	2,937	248	197	الصفوف	
	Students	54,467	44,545	5,427	4,495	الطلاب	
	Teachers	4,643	3,531	618	494	المدرسين	
Primary	Schools	290	164	61	65	المدارس	الإبتدائية
	Classes	6,197	3,880	1,174	1,143	الصفوف	
	Students	157,103	94,605	32,069	30,429	الطلاب	
	Teachers	13,093	5,988	3,636	3,469	المدرسين	
Preparatory	Schools	178	101	38	39	المدارس	الإعدادية
	Classes	2,398	1,236	592	570	الصفوف	
	Students	60,078	28,886	15,915	15,277	الطلاب	
	Teachers	5,184	1,848	1,751	1,585	المدرسين	
General Secondary	Schools	150	79	34	37	المدارس	الثانوية العامة
	Classes	2,130	973	576	581	الصفوف	
	Students	48,996	19,689	15,010	14,297	الطلاب	
	Teachers	4,608	1,317	1,636	1,655	المدرسين	
Secondary Specialized	Schools	4	0	1	3	المدارس	الثانوية التخصصية
	Classes	46	0	6	40	الصفوف	
	Students	925	0	102	823	الطلاب	
	Teachers	176	0	21	155	المدرسين	
Total	Schools	1,112	760	175	177	المدارس	المجموع
	Classes	14,153	9,026	2,596	2,531	الصفوف	
	Student	321,569	187,725	68,523	65,321	الطلاب	
	Teachers	27,704	12,684	7,662	7,358	المدرسين	

(1) Includes nurseries.

(١) تشمل الحضانات.



الطلاب والمدرسون حسب المرحلة التعليمية والنوع ونوع التعليم

٢٠١٩/٢٠١٨

STUDENTS AND TEACHERS BY LEVEL OF EDUCATION, GENDER AND TYPE OF EDUCATION 2018/2019

TABLE (61)

جدول (٦١)

Education Type		المجموع Total		المدارس الخاصة ^(١) Private Schools ⁽¹⁾		المدارس الحكومية Government Schools		نوع التعليم	
		المدرسون Teachers	الطلاب Students	المدرسون Teachers	الطلاب Students	المدرسون Teachers	الطلاب Students	المرحلة التعليمية والنوع	
Pre-primary ⁽²⁾	Males	1	28,171	1	23,912	0	4,259	ذكور	رياض الأطفال ^(٢)
	Females	4,642	26,296	3,597	21,615	1,045	4,681	إناث	
Primary	Males	2,677	80,306	1,855	52,997	822	27,309	ذكور	الإبتدائية
	Females	10,416	76,797	4,542	47,429	5,874	29,368	إناث	
Preparatory	Males	2,129	30,587	680	17,094	1,449	13,493	ذكور	الإعدادية
	Females	3,055	29,491	1,394	14,664	1,661	14,827	إناث	
Secondary ⁽³⁾	Males	2,214	25,489	554	12,081	1,660	13,408	ذكور	الثانوية ^(٣)
	Females	2,570	24,432	978	10,225	1,592	14,207	إناث	
Total	Males	7,021	164,553	3,090	106,084	3,931	58,469	ذكور	المجموع
	Females	20,683	157,016	10,511	93,933	10,172	63,083	إناث	
	Total	27,704	321,569	13,601	200,017	14,103	121,552	المجموع	

(1) Include Qatar Foundation Schools.

(2) Include nurseries.

(3) Include Specialized Secondary.

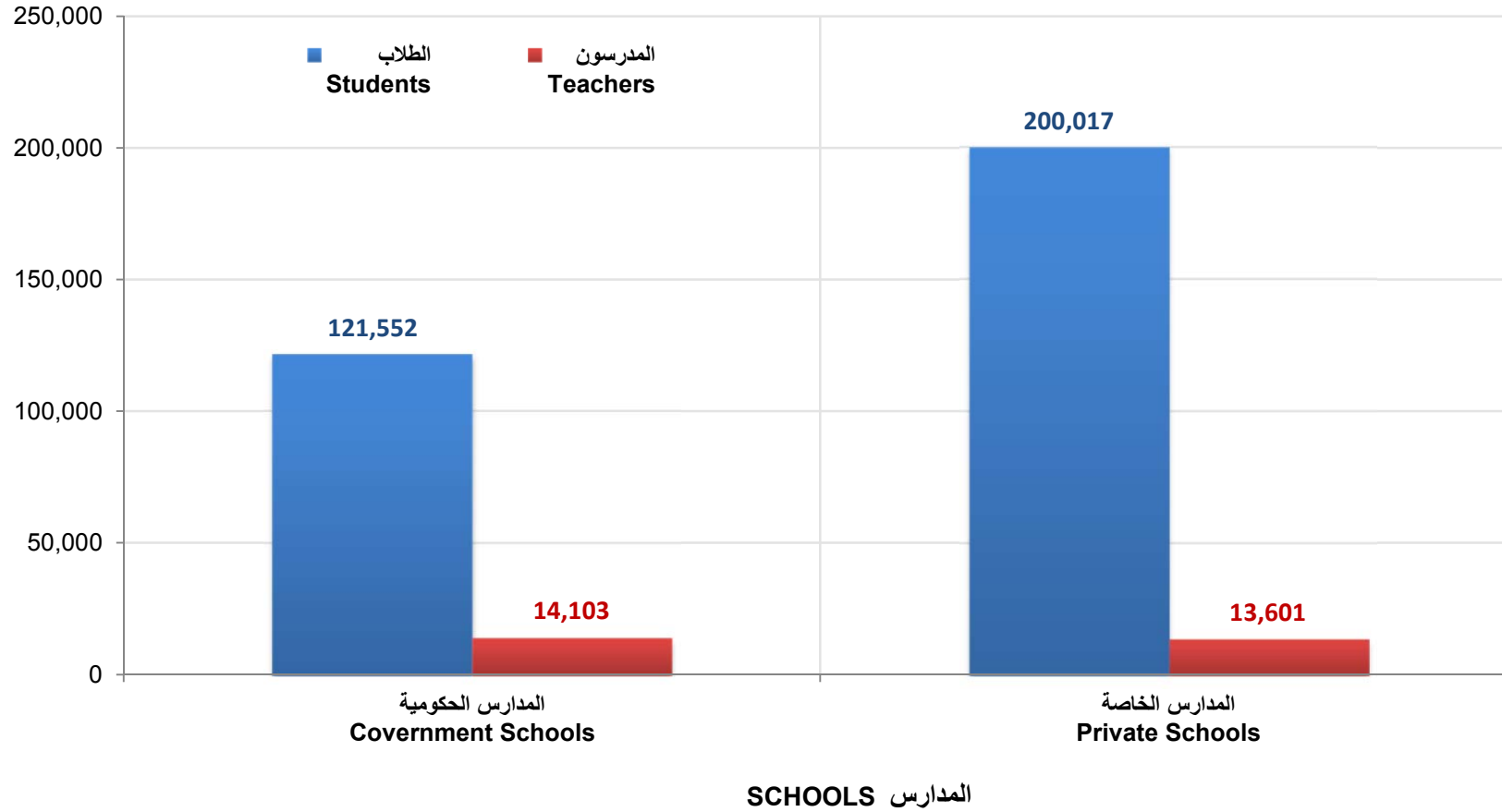
(١) تشمل مدارس مؤسسة قطر.

(٢) تشمل الحضانات.

(٣) تشمل الثانوية التخصصية.



الطلاب والمدرسون حسب نوع التعليم
STUDENTS AND TEACHERS BY TYPE OF EDUCATION
2018/2019





الطلاب حسب المرحلة التعليمية والنوع ونوع التعليم والجنسية
٢٠١٩/٢٠١٨

STUDENTS BY LEVEL OF EDUCATION, GENDER, TYPE OF EDUCATION AND NATIONALITY
2018/2019

TABLE (62)

جدول (٦٢)

Education Type & Nationality		المجموع Total		المدارس الخاصة ^(١) Private Schools ⁽¹⁾		المدارس الحكومية Government Schools		نوع التعليم والجنسية المرحلة التعليمية والنوع	
		غير قطريين Non-Qataris	قطريون Qataris	غير قطريين Non-Qataris	قطريون Qataris	غير قطريين Non-Qataris	قطريون Qataris		
Educational Level & Gender									
	Pre-primary ⁽²⁾	Males	18,840	9,331	18,297	5,615	543	3,716	ذكور
Females		17,513	8,783	16,922	4,693	591	4,090	إناث	
Primary	Males	56,773	23,533	42,944	10,053	13,829	13,480	ذكور	الإبتدائية
	Females	54,102	22,695	39,709	7,720	14,393	14,975	إناث	
Preparatory	Males	19,821	10,766	13,388	3,706	6,433	7,060	ذكور	الإعدادية
	Females	18,935	10,556	12,347	2,317	6,588	8,239	إناث	
Secondary ⁽³⁾	Males	15,796	9,693	9,435	2,646	6,361	7,047	ذكور	الثانوية ^(٣)
	Females	15,353	9,079	8,830	1,395	6,523	7,684	إناث	
Total	Males	111,230	53,323	84,064	22,020	27,166	31,303	ذكور	المجموع
	Females	105,903	51,113	77,808	16,125	28,095	34,988	إناث	
	Total	217,133	104,436	161,872	38,145	55,261	66,291	المجموع	

(1) Include Qatar Foundation schools.

(2) Include nurseries.

(3) Include Specialized Secondary.

(١) تشمل مدارس مؤسسة قطر.

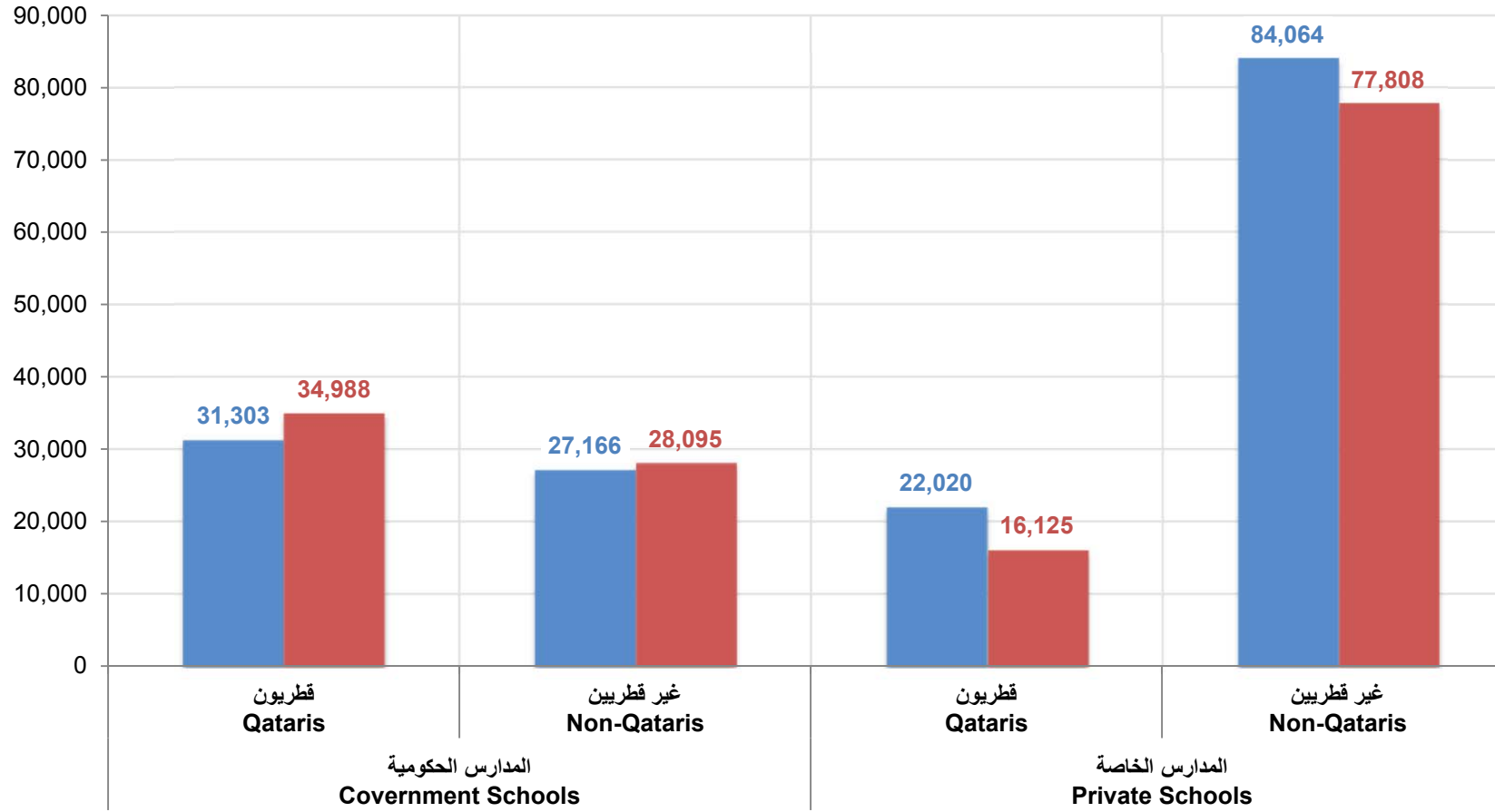
(٢) تشمل الحضانات.

(٣) تشمل الثانوية التخصصية.



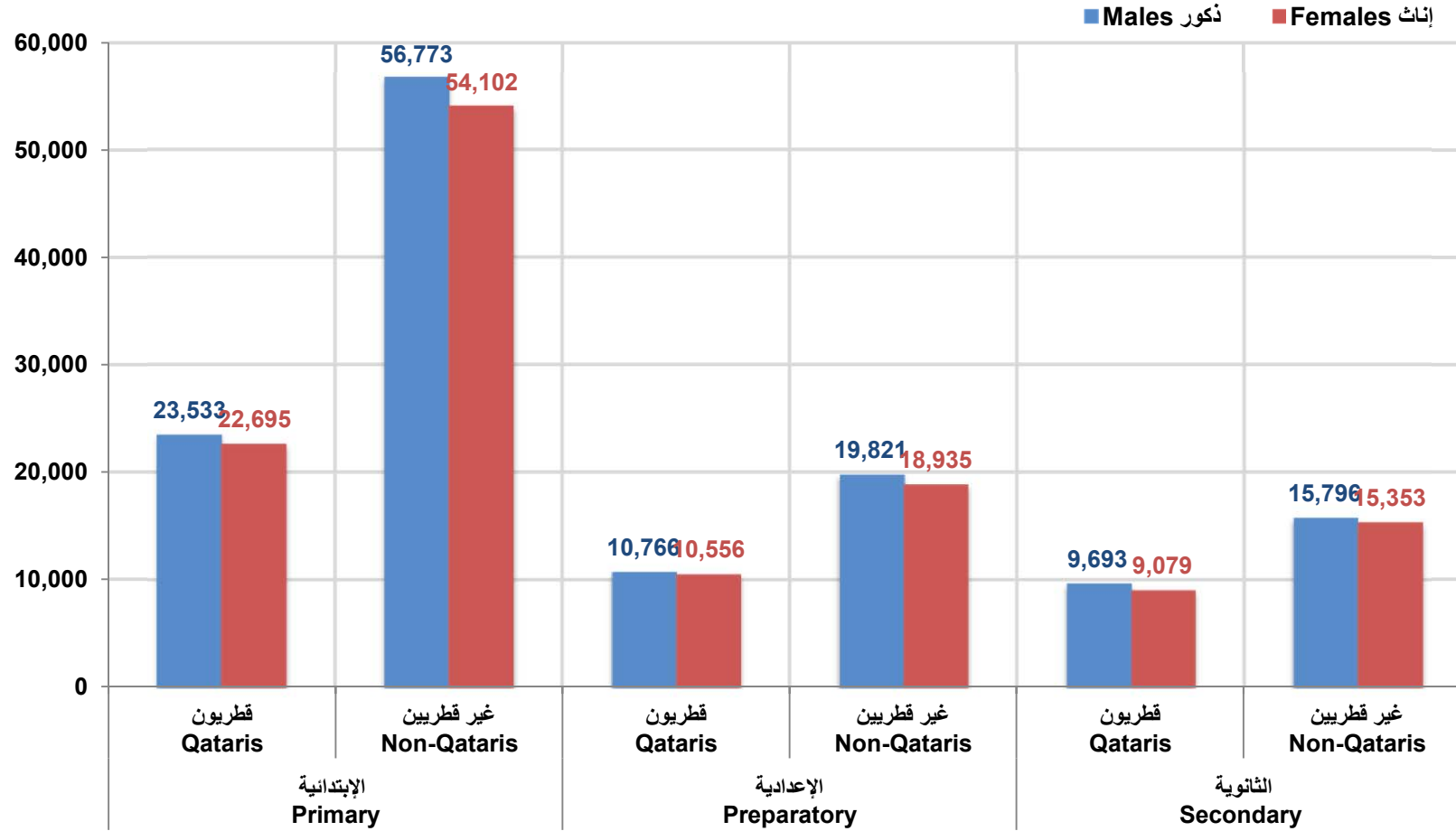
الطلاب حسب النوع والجنسية ونوع التعليم
STUDENTS BY GENDER, NATIONALITY AND TYPE OF EDUCATION
2018/2019

■ Males ذكور ■ Females إناث





الطلاب حسب النوع والجنسية والمرحلة التعليمية
STUDENTS BY GENDER, NATIONALITY AND LEVEL OF EDUCATION
2018/2019



شكل رقم (30). Graph No.



الطلاب حسب المرحلة التعليمية والصف ونوع التعليم والجنسية والنوع
٢٠١٩/٢٠١٨

STUDENTS BY LEVEL OF EDUCATION, GRADE, TYPE OF EDUCATION, NATIONALITY AND GENDER
2018/2019

TABLE (63)

جدول (٦٣)

Education Level	Grade	المجموع العام G.Total	المجموع Total		المدارس الخاصة ^(١) Private Schools ⁽¹⁾				المدارس الحكومية Government Schools				الصف	المرحلة التعليمية
					غير قطريين Non-Qataris		قطريون Qataris		غير قطريين Non-Qataris		قطريون Qataris			
					إناث Females	ذكور Males	إناث Females	ذكور Males	إناث Females	ذكور Males	إناث Females	ذكور Males		
Pre-primary ⁽²⁾	Total	54,467	26,296	28,171	16,922	18,297	4,693	5,615	591	543	4,090	3,716	المجموع	رياض الأطفال ^(٢)
Primary	Grade I	28,847	14,291	14,556	7,968	8,343	1,443	1,826	2,485	2,314	2,395	2,073	الصف الأول	الإبتدائية
	Grade II	27,474	13,518	13,956	7,264	7,852	1,351	1,664	2,537	2,350	2,366	2,090	الصف الثاني	
	Grade III	26,973	13,118	13,855	6,803	7,581	1,354	1,707	2,430	2,399	2,531	2,168	الصف الثالث	
	Grade IV	26,046	12,757	13,289	6,444	6,883	1,323	1,642	2,468	2,396	2,522	2,368	الصف الرابع	
	Grade V	25,054	12,210	12,844	5,971	6,444	1,199	1,663	2,404	2,298	2,636	2,439	الصف الخامس	
	Grade VI	22,709	10,903	11,806	5,259	5,841	1,050	1,551	2,069	2,072	2,525	2,342	الصف السادس	
	Total	157,103	76,797	80,306	39,709	42,944	7,720	10,053	14,393	13,829	14,975	13,480	المجموع	
Preparatory	Grade I	21,523	10,538	10,985	4,504	4,930	879	1,408	2,310	2,167	2,845	2,480	الصف الأول	الإعدادية
	Grade II	19,717	9,749	9,968	4,148	4,392	738	1,183	2,139	2,155	2,724	2,238	الصف الثاني	
	Grade III	18,838	9,204	9,634	3,695	4,066	700	1,115	2,139	2,111	2,670	2,342	الصف الثالث	
	Total	60,078	29,491	30,587	12,347	13,388	2,317	3,706	6,588	6,433	8,239	7,060	المجموع	
General Secondary	Grade I	18,154	8,840	9,314	3,357	3,570	479	1,015	2,293	2,202	2,711	2,527	الصف الأول	الثانوية العامة
	Grade II	15,409	7,892	7,517	2,799	3,006	510	850	2,144	1,917	2,439	1,744	الصف الثاني	
	Grade III	15,433	7,598	7,835	2,674	2,859	406	781	2,082	2,001	2,436	2,194	الصف الثالث	
	Total	48,996	24,330	24,666	8,830	9,435	1,395	2,646	6,519	6,120	7,586	6,465	المجموع	
Secondary Specialized	Grade I	372	34	338	0	0	0	0	0	119	34	219	الصف الأول	الثانوية التخصصية
	Grade II	288	37	251	0	0	0	0	3	57	34	194	الصف الثاني	
	Grade III	265	31	234	0	0	0	0	1	65	30	169	الصف الثالث	
	Total	925	102	823	0	0	0	0	4	241	98	582	المجموع	
Grand Total		321,569	157,016	164,553	77,808	84,064	16,125	22,020	28,095	27,166	34,988	31,303	المجموع العام	

(1) Include Qatar Foundation schools.

(2) Include nurseries.

(١) تشمل مدارس مؤسسة قطر.

(٢) تشمل الحضانات.



الطلاب حسب العمر والمرحلة التعليمية (حكومي وخاص^(١)) والنوع
٢٠١٩/٢٠١٨

STUDENTS BY AGE, LEVEL OF EDUCATION (PUBLIC AND PRIVATE⁽¹⁾) AND GENDER
2018/2019

TABLE (64)

جدول (٦٤)

Educational Level & Gender	الثانوية التخصصية Secondary Specialized		الثانوية Secondary		الإعدادية Preparatory		الإبتدائية Primary		ما قبل الإبتدائية ^(٢) Pre-primary ⁽²⁾		المرحلة التعليمية والنوع	العمر
	إناث Females	ذكور Males	إناث Females	ذكور Males	إناث Females	ذكور Males	إناث Females	ذكور Males	إناث Females	ذكور Males		
<3	-	-	-	-	-	-	-	-	598	678	>3	
3	-	-	-	-	-	-	-	-	6,133	6,525	3	
4	-	-	-	-	-	-	41	28	12,470	13,331	4	
5	-	-	-	-	-	-	5,117	5,099	7,008	7,493	5	
6	-	-	-	-	-	-	13,518	13,720	84	139	6	
7	-	-	-	-	-	-	13,263	13,664	3	5	7	
8	-	-	-	-	-	-	12,769	13,386	-	-	8	
9	-	-	-	-	-	-	12,173	12,730	-	-	9	
10	-	-	-	-	49	44	11,546	11,968	-	-	10	
11	-	-	-	-	3,156	3,211	7,403	7,892	-	-	11	
12	-	-	-	-	9,262	8,764	789	1,356	-	-	12	
13	-	-	-	-	9,152	9,487	145	324	-	-	13	
14	10	61	2,638	2,463	6,254	6,718	26	109	-	-	14	
15	39	203	7,303	6,955	1,094	1,573	7	30	-	-	15	
16	29	211	7,181	7,081	332	525	0	0	-	-	16	
17	20	188	5,276	5,464	147	197	0	0	-	-	17	
18	2	87	1,295	1,837	45	68	0	0	-	-	18	
19	2	46	440	630	0	0	0	0	-	-	19	
20	0	20	142	190	0	0	0	0	-	-	20	
21	0	7	47	43	0	0	0	0	-	-	21	
22	0	0	8	3	0	0	0	0	-	-	22	
22<	0	0	0	0	0	0	0	0	-	-	<22	
Total	102	823	24,330	24,666	29,491	30,587	76,797	80,306	26,296	28,171	المجموع	

(1) Include Qatar Foundation schools.

(2) Include nurseries.

(١) تشمل مدارس مؤسسة قطر.

(٢) تشمل الحضانات.



الطلاب الناجحون حسب المرحلة التعليمية والصف ونوع التعليم والنوع
٢٠١٩/٢٠١٨

PASSED STUDENTS BY LEVEL OF EDUCATION, GRADE, TYPE OF EDUCATION AND GENDER
2018/2019

TABLE (65)

جدول (٦٥)

Educational Level	Grade	المدارس الخاصة ^(١) Private Schools ⁽¹⁾				المدارس الحكومية Government Schools				الصف	المرحلة التعليمية
		ناجح Pass		مسجل Registered		ناجح Pass		مسجل Registered			
		إناث Females	ذكور Males	إناث Females	ذكور Males	إناث Females	ذكور Males	إناث Females	ذكور Males		
Primary	Grade I	9,203	9,881	9,411	10,169	4,842	4,334	4,880	4,387	الصف الأول	الإبتدائية
	Grade II	8,526	9,402	8,615	9,516	4,875	4,422	4,903	4,440	الصف الثاني	
	Grade III	8,072	9,151	8,157	9,288	4,941	4,544	4,961	4,567	الصف الثالث	
	Grade IV	7,678	8,391	7,767	8,525	4,734	4,554	4,990	4,764	الصف الرابع	
	Grade V	7,086	7,998	7,170	8,107	4,938	4,328	5,040	4,737	الصف الخامس	
	Grade VI	6,241	7,310	6,309	7,392	4,537	4,125	4,594	4,414	الصف السادس	
	Total	46,806	52,133	47,429	52,997	28,867	26,307	29,368	27,309	المجموع	
Preparatory	Grade I	5,318	6,205	5,383	6,338	4,866	4,183	5,155	4,647	الصف الأول	الإعدادية
	Grade II	4,816	5,470	4,886	5,575	4,730	4,127	4,863	4,393	الصف الثاني	
	Grade III	4,342	5,045	4,395	5,181	4,696	4,151	4,809	4,453	الصف الثالث	
	Total	14,476	16,720	14,664	17,094	14,292	12,461	14,827	13,493	المجموع	
General Secondary	Grade I	3,763	4,463	3,836	4,585	4,659	3,635	5,004	4,729	الصف الأول	الثانوية العامة
	Grade II	3,143	3,549	3,309	3,856	4,493	3,377	4,583	3,661	الصف الثاني	
	Grade III	2,917	3,364	3,080	3,640	4,193	3,143	4,518	4,195	الصف الثالث	
	Total	9,823	11,376	10,225	12,081	13,345	10,155	14,105	12,585	المجموع	
Secondary Specialized	Grade I	0	0	0	0	34	294	34	338	الصف الأول	الثانوية التخصصية
	Grade II	0	0	0	0	37	239	37	251	الصف الثاني	
	Grade III	0	0	0	0	31	217	31	234	الصف الثالث	
	Total	0	0	0	0	102	750	102	823	المجموع	
Grand Total		71,105	80,229	72,318	82,172	56,606	49,673	58,402	54,210	المجموع العام	

(1) Include Qatar Foundation schools.

(١) تشمل مدارس مؤسسة قطر.



الطلاب والمدرسون في المدارس الحكومية (بنين، بنات ، مختلط) حسب المرحلة التعليمية
٢٠١٩/٢٠١٨

STUDENTS AND TEACHERS IN PUBLIC SCHOOLS (BOYS, GIRLS, MIXED) BY LEVEL OF EDUCATION
2018/2019

TABLE (66)

جدول (٦٦)

Education Level	Gender of School	الفصول Classrooms	المدارس Schools	المدرسون Teachers		الطلاب Students	نوع المدرسة	المرحلة التعليمية
				إناث Females	ذكور Males			
Pre-primary	Boys	182	31	469	0	4,155	بنين	رياض الأطفال
	Girls	217	37	556	0	4,732	بنات	
	Mixed	6	3	20	0	53	مختلط	
Primary	Boys	1,005	58	2,414	822	27,219	بنين	الإبتدائية
	Girls	1,059	54	3,423	0	29,334	بنات	
	Mixed	22	3	37	0	124	مختلط	
Preparatory	Boys	494	32	0	1,449	13,493	بنين	الإعدادية
	Girls	543	32	1,661	0	14,827	بنات	
General Secondary	Boys	501	29	0	1,505	12,585	بنين	الثانوية العامة
	Girls	530	29	1,571	0	14,105	بنات	
Secondary Specialized	Boys	40	3	0	155	823	بنين	الثانوية التخصصية
	Girls	6	1	21	0	102	بنات	
Total	Boys	2,222	153	2,883	3,931	58,275	بنين	المجموع
	Girls	2,355	153	7,232	0	63,100	بنات	
	Mixed	28	6	57	0	177	مختلط	
	Total	4,605	312	10,172	3,931	121,552	المجموع	



الطلاب والمدارس الحكومية حسب البلدية والمرحلة التعليمية والنوع

٢٠١٩/٢٠١٨

STUDENTS AND PUBLIC SCHOOLS BY MUNICIPALITY, LEVEL OF EDUCATION AND GENDER

2018/2019

TABLE (67)

جدول (٦٧)

Municipality	Educational Level Gender	المجموع Total			الثانوية التخصصية Secondary Specialized		الثانوي Secondary		الإعدادي Preparatory		الابتدائي Primary			رياض الأطفال Pre-primary			المرحلة التعليمية والنوع	البلدية
		مختلط Mixed	بنات Girls	بنين Boys	بنات Girls	بنين Boys	بنات Girls	بنين Boys	بنات Girls	بنين Boys	مختلط Mixed	بنات Girls	بنين Boys	مختلط Mixed	بنات Girls	بنين Boys		
Doha	Students	117	16,492	15,654	102	0	4,255	4,428	4,094	3,903	80	7,345	6,640	37	696	683	طلاب	الدوحة
	Schools	4	37	36	1	0	8	8	7	7	2	14	14	2	7	7	مدارس	
Al-Rayyan	Students	0	26,708	25,511	0	823	5,241	4,652	6,184	5,910	0	12,812	11,953	0	2,471	2,173	طلاب	الريان
	Schools	0	55	58	0	3	9	9	10	12	0	20	20	0	16	14	مدارس	
Al-Wakrah	Students	0	4,581	4,600	0	0	1,056	1,034	1,195	1,007	0	2,052	2,273	0	278	286	طلاب	الوكرة
	Schools	0	11	11	0	0	2	2	3	2	0	4	5	0	2	2	مدارس	
Umm Salal	Students	0	4,364	4,692	0	0	795	1,105	739	756	0	2,359	2,435	0	471	396	طلاب	أم صلال
	Schools	0	8	9	0	0	1	2	1	1	0	3	4	0	3	2	مدارس	
Al-Khor	Students	0	2,525	1,894	0	0	608	484	508	476	0	1,239	775	0	170	159	طلاب	الخور
	Schools	0	9	9	0	0	2	2	2	2	0	3	3	0	2	2	مدارس	
Al-Shamal	Students	0	805	795	0	0	140	136	186	198	0	443	435	0	36	26	طلاب	الشمال
	Schools	0	6	8	0	0	1	1	2	2	0	2	4	0	1	1	مدارس	
Al Daayen	Students	60	5,147	2,752	0	0	1,550	172	1,398	705	44	1,892	1,620	16	307	255	طلاب	الظعائن
	Schools	2	10	8	0	0	2	1	3	2	1	3	3	1	2	2	مدارس	
Al-Sheehaniya	Students	0	2,478	2,377	0	0	460	574	523	538	0	1,192	1,088	0	303	177	طلاب	الشيحانية
	Schools	0	17	14	0	0	4	4	4	4	0	5	5	0	4	1	مدارس	
Total	Students	177	63,100	58,275	102	823	14,105	12,585	14,827	13,493	124	29,334	27,219	53	4,732	4,155	طلاب	المجموع
	Schools	6	153	153	1	3	29	29	32	32	3	54	58	3	37	31	مدارس	



الهيئة التدريسية والإدارية في المدارس الحكومية حسب المرحلة التعليمية والجنسية والنوع
٢٠١٩/٢٠١٨

**PUBLIC SCHOOLS' TEACHING AND ADMINISTRATIVE STAFF BY LEVEL OF EDUCATION,
NATIONALITY, AND GENDER
2018/2019**

TABLE (68)

جدول (٦٨)

Nationality & Gender Educational Level	المجموع Total			غير قطريين Non-Qataris			قطريون Qataris			الجنسية والنوع المرحلة التعليمية
	المجموع العام G.Total	إناث Females	ذكور Males	المجموع Total	إناث Females	ذكور Males	المجموع Total	إناث Females	ذكور Males	
Pre-primary	1,045	1,045	0	408	408	0	637	637	0	رياض الأطفال
Primary	6,696	5,874	822	4,497	3,723	774	2,199	2,151	48	الإبتدائي
Preparatory	3,110	1,661	1,449	2,467	1,111	1,356	643	550	93	الإعدادي
General Secondary	3,076	1,571	1,505	2,670	1,220	1,450	406	351	55	الثانوي
Specialized Schools	176	21	155	153	15	138	23	6	17	التخصصية
Teachers	14,103	10,172	3,931	10,195	6,477	3,718	3,908	3,695	213	المدرسون
Administrators	12,533	9,108	3,425	5,488	2,662	2,826	7,045	6,446	599	الإداريون
Grand Total	26,636	19,280	7,356	15,683	9,139	6,544	10,953	10,141	812	المجموع العام



الطلاب في المدارس الخاصة حسب نوع المدرسة والنوع
٢٠١٩/٢٠١٨ - ٢٠١٥/٢٠١٤

STUDENTS IN PRIVATE SCHOOLS BY TYPE OF SCHOOL AND GENDER
2014/2015 - 2018/2019

TABLE (69)

جدول (٦٩)

Type of School & Gender	Year	السنة					نوع المدرسة والنوع
		2018/2019	2017/2018	2016/2017	2015/2016	2014/2015	
Arabic Schools ⁽¹⁾	Males	5,665	6,222	6,156	6,519	5,824	ذكور
	Females	3,644	3,860	4,070	4,298	3,790	إناث
	Total	9,309	10,082	10,226	10,817	9,614	المجموع
Foreign Schools ⁽²⁾	Males	100,419	98,914	95,197	89,555	82,736	ذكور
	Females	90,289	88,878	85,335	80,276	73,833	إناث
	Total	190,708	187,792	180,532	169,831	156,569	المجموع
Total	Males	106,084	105,136	101,353	96,074	88,560	ذكور
	Females	93,933	92,738	89,405	84,574	77,623	إناث
	Grand Total	200,017	197,874	190,758	180,648	166,183	المجموع العام

(1) Arab schools: schools that follow the national standards of Qatar.

(2) Foreign schools: schools that follow the standards of their own or their countries.

(١) المدارس العربية : مدارس تتبع المعايير الوطنية لدولة قطر.

(٢) المدارس الاجنبية : مدارس تتبع المعايير الخاصة بها أو بدولها.



الطلاب في المدارس الخاصة حسب المرحلة التعليمية والجنسية والنوع
٢٠١٩/٢٠١٨

STUDENTS IN PRIVATE SCHOOLS BY LEVEL OF EDUCATION, NATIONALITY AND GENDER
2018/2019

TABLE (70)

جدول (٧٠)

Gender	Nationality &	المجموع العام G.Total	المجموع Total		غير قطريين Non- Qataris		قطريون Qataris		عدد الشعب No. of Branch	عدد المدارس No. of School	الجنسية والنوع	المرحلة التعليمية
			إناث Females	ذكور Males	إناث Females	ذكور Males	إناث Females	ذكور Males				
Nurseries	Arabic	181	80	101	49	58	31	43	69	15	عربية	حضانات أطفال
	Foreign	5,201	2,364	2,837	1,337	1,682	1,027	1,155	1,138	182	أجنبية	
	Total	5,382	2,444	2,938	1,386	1,740	1,058	1,198	1,207	197	المجموع	
Kindergartens	Arabic	3,287	1,580	1,707	1,469	1,551	111	156	149	23	عربية	رياض أطفال
	Foreign	36,858	17,591	19,267	14,067	15,006	3,524	4,261	1,621	199	أجنبية	
	Total	40,145	19,171	20,974	15,536	16,557	3,635	4,417	1,770	222	المجموع	
Primary Schools	Arabic	2,924	1,143	1,781	970	1,044	173	737	137	8	عربية	مدارس ابتدائية
	Foreign	97,502	46,286	51,216	38,739	41,900	7,547	9,316	3,974	167	أجنبية	
	Total	100,426	47,429	52,997	39,709	42,944	7,720	10,053	4,111	175	المجموع	
Prep. Schools	Arabic	1,402	417	985	279	311	138	674	65	7	عربية	مدارس إعدادية
	Foreign	30,356	14,247	16,109	12,068	13,077	2,179	3,032	1,296	107	أجنبية	
	Total	31,758	14,664	17,094	12,347	13,388	2,317	3,706	1,361	114	المجموع	
Secondary Schools	Arabic	1,515	424	1,091	350	352	74	739	60	5	عربية	مدارس ثانوية
	Foreign	20,791	9,801	10,990	8,480	9,083	1,321	1,907	1,039	87	أجنبية	
	Total	22,306	10,225	12,081	8,830	9,435	1,395	2,646	1,099	92	المجموع	
Grand Total		200,017	93,933	106,084	77,808	84,064	16,125	22,020	9,548	800	المجموع العام	



الهيئة التدريسية والإدارية في المدارس الخاصة حسب نوع المدرسة والنوع
٢٠١٩/٢٠١٨ - ٢٠١٥/٢٠١٤

PRIVATE SCHOOLS' TEACHING AND ADMINISTRATIVE STAFF
BY TYPE OF SCHOOL AND GENDER
2014/2015 - 2018/2019

TABLE (71)

جدول (٧١)

Year		السنة					نوع المدرسة والنوع		
		2018/2019	2017/2018	2016/2017	2015/2016	2014/2015			
Type of School & Gender									
Arabic Schools	Teachers	Males	242	268	264	273	269	ذكور	مدارس عربية
		Females	443	420	390	539	379	إناث	
		Total	685	688	654	812	648	المجموع	
	Administrators	Males	240	96	91	108	81	ذكور	
		Females	337	219	241	306	225	إناث	
		Total	577	315	332	414	306	المجموع	
Foreign Schools	Teachers	Males	2,848	3,077	2,829	2,659	2,469	ذكور	مدارس أجنبية
		Females	10,068	9,250	8,419	7,730	7,721	إناث	
		Total	12,916	12,327	11,248	10,389	10,190	المجموع	
	Administrators	Males	2,421	963	911	901	659	ذكور	
		Females	5,192	3,927	3,873	4,817	3,421	إناث	
		Total	7,613	4,890	4,784	5,718	4,080	المجموع	
Total	Teachers	Males	3,090	3,345	3,093	2,932	2,738	ذكور	المجموع
		Females	10,511	9,670	8,809	8,269	8,100	إناث	
		Total	13,601	13,015	11,902	11,201	10,838	المجموع	
	Administrators	Males	2,661	1,059	1,002	1,009	740	ذكور	
		Females	5,529	4,146	4,114	5,123	3,646	إناث	
		Total	8,190	5,205	5,116	6,132	4,386	المجموع	
Grand Total	Males	5,751	4,404	4,095	3,941	3,478	ذكور	المجموع العام	
	Females	16,040	13,816	12,923	13,392	11,746	إناث		
	Grand Total	21,791	18,220	17,018	17,333	15,224	المجموع العام		



الهيئة التدريسية والإدارية في المدارس الخاصة حسب المرحلة التعليمية والجنسية والنوع
٢٠١٩/٢٠١٨

PRIVATE SCHOOLS' TEACHING AND ADMINISTRATIVE STAFF BY LEVEL OF EDUCATION,
NATIONALITY AND GENDER
2018/2019

TABLE (72)

جدول (٧٢)

Nationality & Gender Education Level	المجموع Total			غير قطريين Non-Qataris			قطريون Qataris			الجنسية والنوع المرحلة التعليمية
	المجموع العام G.Total	إناث Females	ذكور Males	المجموع Total	إناث Females	ذكور Males	المجموع Total	إناث Females	ذكور Males	
Pre-primary ⁽¹⁾	3,598	3,597	1	3,590	3,590	0	8	7	1	رياض الأطفال ^(١)
Primary	6,397	4,542	1,855	6,381	4,529	1,852	16	13	3	الإبتدائي
Preparatory	2,074	1,394	680	2,071	1,391	680	3	3	0	الإعدادي
General Secondary	1,532	978	554	1,529	976	553	3	2	1	الثانوي
Teachers	13,601	10,511	3,090	13,571	10,486	3,085	30	25	5	المدرسون
Administrators	8,190	5,529	2,661	8,098	5,458	2,640	92	71	21	الإداريون
Grand Total	21,791	16,040	5,751	21,669	15,944	5,725	122	96	26	المجموع العام

(1) Includes nurseries.

(١) تشمل الحضانات.



الدارسون في المدارس الليلية ومراكز محو الأمية حسب المرحلة التعليمية والنوع
٢٠١٩/٢٠١٨ - ٢٠١٥/٢٠١٤

PERSONS ATTENDING NIGHT SCHOOLS AND ILLITERACY ERADICATION
CENTERS BY LEVEL OF EDUCATION AND GENDER
2014/2015 - 2018/2019

TABLE (73)

جدول (٧٣)

Year		السنة					المرحلة التعليمية والنوع	
		2018/2019	2017/2018	2016/2017	2015/2016	2014/2015		
Education Level & Gender								
Primary	Males	52	46	49	80	358	ذكور	الإبتدائية
	Females	315	314	377	399	805	إناث	
	Total	367	360	426	479	1,163	المجموع	
Preparatory	Males	55	74	53	230	1,320	ذكور	الإعدادية
	Females	224	231	266	269	639	إناث	
	Total	279	305	319	499	1,959	المجموع	
Secondary ⁽¹⁾	Males	318	209	188	550	2,021	ذكور	الثانوية ^(١)
	Females	472	404	607	650	1,144	إناث	
	Total	790	613	795	1,200	3,165	المجموع	
Total	Males	425	329	290	860	3,699	ذكور	المجموع
	Females	1,011	949	1,250	1,318	2,588	إناث	
	Grand Total	1,436	1,278	1,540	2,178	6,287	المجموع العام	

(1) Include specialized Secondary.

(١) تشمل الثانوية التخصصية.



الدارسون^(١) في المدارس الليلية ومراكز محو الأمية حسب المرحلة التعليمية والصف والجنسية والنوع
٢٠١٩/٢٠١٨

PERSONS⁽¹⁾ ATTENDING NIGHT SCHOOLS AND ILLITERACY ERADICATION
CENTERS BY LEVEL OF EDUCATION, GRADE, NATIONALITY AND GENDER
2018/2019

TABLE (74)

جدول (٧٤)

Nationality & Gender	المجموع Total			غير قطريين Non-Qataris			قطريون Qataris			الجنسية والنوع		
	المجموع العام G.Total	إناث Females	ذكور Males	المجموع Total	إناث Females	ذكور Males	المجموع Total	إناث Females	ذكور Males			
Education Level & Grade	المرحلة التعليمية والصف											
Primary ⁽²⁾	Grade I	86	77	9	7	6	1	79	71	8	الحلقة الأولى	الإبتدائية ^(٢)
	Grade II	83	66	17	14	9	5	69	57	12	الحلقة الثانية	
	Grade III	103	93	10	8	8	0	95	85	10	الحلقة الثالثة	
	Grade IV	95	79	16	13	9	4	82	70	12	الحلقة الرابعة	
	Total	367	315	52	42	32	10	325	283	42	المجموع	
Preparatory	Grade I	92	75	17	16	16	0	76	59	17	الصف الأول	الإعدادية
	Grade II	80	64	16	16	16	0	64	48	16	الصف الثاني	
	Grade III	107	85	22	11	9	2	96	76	20	الصف الثالث	
	Total	279	224	55	43	41	2	236	183	53	المجموع	
General Secondary	Grade I	262	191	71	29	26	3	233	165	68	الصف الأول	الثانوية العامة
	Grade II	135	84	51	8	8	0	127	76	51	الصف الثاني	
	Grade III	309	197	112	39	33	6	270	164	106	الصف الثالث	
	Total	706	472	234	76	67	9	630	405	225	المجموع	
Secondary Specialized	Grade I	58	0	58	3	0	3	55	0	55	الصف الأول	الثانوية التخصصية
	Grade II	22	0	22	3	0	3	19	0	19	الصف الثاني	
	Grade III	4	0	4	0	0	0	4	0	4	الصف الثالث	
	Total	84	0	84	6	0	6	78	0	78	المجموع	
Grand Total	1,436	1,011	425	167	140	27	1,269	871	398	المجموع العام		

(1) Registered at beginning of academic Year.

(2) Grade I = Equivalent to 1st and 2nd ordinary primary.
Grade II = Equivalent to 3rd and 4th ordinary primary.
Grade III = Equivalent to 5th ordinary primary.
Grade IV = Equivalent to 6th ordinary primary.

(١) المسجلون في بداية العام الدراسي .

(٢) الحلقة الأولى تقابل الصفين الأول والثاني من المرحلة الإبتدائية.
الحلقة الثانية تقابل الصفين الثالث والرابع من المرحلة الإبتدائية.
الحلقة الثالثة تقابل الصف الخامس من المرحلة الإبتدائية.
الحلقة الرابعة تقابل الصف السادس من المرحلة الإبتدائية.



الناجحون في الشهادة الثانوية العامة بالمدارس المسائية والمنزل حسب الجنسية والنوع

٢٠١٩/٢٠١٨ - ٢٠١٦/٢٠١٥

SUCCESSFUL STUDENTS IN SECONDARY SCHOOL CERTIFICATE (FORM EVENING SCHOOLS AND HOMES) BY NATIONALITY AND GENDER

2015 / 2016 - 2018/ 2019

TABLE (75)

جدول (٧٥)

Type of School	Nationality	2018/2019			2017/2018			2016/2017			2015/2016			الجنسية	نوع المدرسة
		المجموع Total	إناث Females	ذكور Males	المجموع Total	إناث Females	ذكور Males	المجموع Total	إناث Females	ذكور Males	المجموع Total	إناث Females	ذكور Males		
Evening ⁽¹⁾	Qataris	69	50	19	53	40	13	112	91	21	130	102	28	قطريون	مسائي ^(١)
	Non-Qataris	14	13	1	11	10	1	23	22	1	28	21	7	غير قطريين	
	Total	83	63	20	64	50	14	135	113	22	158	123	35	المجموع	
Homes ⁽²⁾	Qataris	216	120	96	132	96	36	171	85	86	240	100	140	قطريون	منزل ^(٢)
	Non-Qataris	155	99	56	80	58	22	113	69	44	93	57	36	غير قطريين	
	Total	371	219	152	212	154	58	284	154	130	333	157	176	المجموع	
Grand Total	Qataris	285	170	115	185	136	49	283	176	107	370	202	168	قطريون	المجموع العام
	Non-Qataris	169	112	57	91	68	23	136	91	45	121	78	43	غير قطريين	
	Total	454	282	172	276	204	72	419	267	152	491	280	211	المجموع	

(1) Students enrolled in adult education centers who attended full courses.

(١) الطلاب المسجلين في مراكز تعليم الكبار والذين حضروا المقررات كاملة.

(2) Students enrolled in adult education centers and studied in their homes.

(٢) الطلاب المسجلين في مراكز تعليم الكبار ودرسوا في منازلهم.



طلاب الكليات والجامعات الحكومية^(١) حسب الكلية والنوع

٢٠١٩/٢٠١٨ - ٢٠١٥/٢٠١٤

STUDENTS OF PUBLIC⁽¹⁾ COLLEGES AND UNIVERSITIES BY COLLEGE AND GENDER 2015/2014 - 2019/2018

TABLE (76)

جدول (٧٦)

Year & Gender College	2018/2019		2017/2018		2016/2017		2015/2016		2014/2015		السنة والنوع الكلية
	إناث Females	ذكور Males	إناث Females	ذكور Males	إناث Females	ذكور Males	إناث Females	ذكور Males	إناث Females	ذكور Males	
Education	2,095	132	1,929	74	1,694	85	1,413	62	1,264	77	التربية
Art and Science	5,504	1,005	5,389	1,091	5,058	1,064	5,387	1,000	5,386	1,099	الأدب والعلوم
Sharia	845	143	956	177	843	200	616	188	626	206	الشريعة
Engineering	1,615	1,334	1,443	1,389	1,442	1,396	1,400	1,467	1,238	1,465	الهندسة
Administration & Economics	3,269	1,274	3,214	1,288	3,203	1,345	2,808	1,172	2,596	1,332	الإدارة والاقتصاد
Law	1,306	472	1,147	445	947	400	806	347	762	394	القانون
Pharmacy	196	0	204	0	177	0	167	0	156	0	الصيدلة
Medicine ⁽²⁾	215	86	169	61	126	46	64	23	-	-	الطب ^(٢)
Health Sciences ⁽³⁾	503	0	509	0	456	0	-	-	-	-	العلوم الصحية ^(٣)
Community College	3,789	1,331	3,568	1,613	3,248	1,323	2,655	1,043	2,570	953	كلية المجتمع
Ras Laffan Emergency and Safety College ⁽⁴⁾	2	141	1	38	1	50	-	-	-	-	كلية راس لفان للطوارئ والسلامة ^(٤)
Courses Study	186	66	136	108	201	84	253	89	89	31	دراسة مقررات
Post Graduate Studies	751	477	706	445	642	395	571	386	544	341	الدراسات العليا
Total	20,276	6,461	19,371	6,729	18,038	6,388	16,140	5,777	15,231	5,898	المجموع

(1) Include the Qatar University and Community College.

(2) Inaugurated in 2015/2016.

(3) Inaugurated in 2016/2017.

(4) College data were included this year.

(١) تشمل جامعة قطر وكلية المجتمع.

(٢) افتتحت في العام الدراسي ٢٠١٥/٢٠١٦.

(٣) افتتحت في العام الدراسي ٢٠١٦/٢٠١٧.

(٤) تم إدراج بيانات الكلية في هذا العام.



طلاب الكليات والجامعات الحكومية^(١) حسب الجنسية والنوع
٢٠١٩/٢٠١٨

STUDENTS OF PUBLIC⁽¹⁾ COLLEGES AND UNIVERSITIES
BY NATIONALITY AND GENDER
2019/2018

TABLE (77)

جدول (٧٧)

Gender		المجموع Total	إناث Females	ذكور Males	النوع	الجنسية
Nationality						
G.C.C	Qatar	19,171	15,341	3,830	قطر	دول مجلس التعاون
	U.A.E.	71	64	7	الإمارات العربية المتحدة	
	Bahrain	243	180	63	البحرين	
	Kuwait	60	52	8	الكويت	
	Saudi Arabia	548	464	84	المملكة العربية السعودية	
	Oman	150	114	36	عمان	
	Total	20,243	16,215	4,028	المجموع	
The rest of the Arab countries	Iraq	159	110	49	العراق	بقية الدول العربية
	Yamen	875	601	274	اليمن	
	Palestine	622	438	184	فلسطين	
	Jordan	666	442	224	الأردن	
	Egypt	1,250	642	608	مصر	
	Syria	526	320	206	سوريا	
	Lebanon	54	37	17	لبنان	
	Sudan	472	326	146	السودان	
	Somalia	128	81	47	الصومال	
	Tunisia	88	56	32	تونس	
	Algeria	56	42	14	الجزائر	
	Mouritani	63	30	33	موريتانيا	
	Other Arab countries	182	115	67	دول عربية أخرى	
	Total	5,141	3,240	1,901	المجموع	
Other countries	United States	64	46	18	الولايات المتحدة الامريكية	دول اخرى
	United Kingdom	23	15	8	المملكة المتحدة	
	Canada	38	28	10	كندا	
	Iran	309	200	109	ايران	
	Pakistan	236	155	81	باكستان	
	India	197	127	70	الهند	
	Other	486	250	236	أخرى	
	Total	1,353	821	532	المجموع	
Grand Total	26,737	20,276	6,461	المجموع العام		

(1) Include the Qatar University, Community College and Ras Laffan College.

(١) تشمل جامعة قطر وكلية المجتمع وكلية راس لفان.



خريجو الجامعات والكليات الحكومية حسب الدرجة العلمية والجنسية والنوع

٢٠١٩/٢٠١٨

GRADUATES OF PUBLIC COLLEGES AND UNIVERSITIES BY ACADEMIC DEGREE, NATIONALITY AND GENDER 2018/2019

TABLE (78) جدول (٧٨)

Nationality & Gender	المجموع			غير قطريين			قطريون			الجنسية والنوع
	المجموع	إناث	ذكور	المجموع	إناث	ذكور	المجموع	إناث	ذكور	
Academic Degree	Total	Females	Males	Total	Females	Males	Total	Females	Males	الدرجة العلمية
Pre-University Diploma										دبلوم ما قبل الجامعة
Community College	659	418	241	16	12	4	643	406	237	كلية المجتمع
Ras Laffan Emergency & Safety College	12	1	11	1	1	0	11	0	11	كلية راس لفان للطوارئ والسلامة
Bachelor										بكالوريوس
B.A In Education	331	322	9	130	124	6	201	198	3	بكالوريوس في التربية
B.A In Art & science	949	800	149	338	260	78	611	540	71	بكالوريوس في الآداب والعلوم
B.A In Sharia & Islamic Studies	119	89	30	45	28	17	74	61	13	بكالوريوس في الشريعة وأصول الدين
B.Sc. In Engineering	454	206	248	327	100	227	127	106	21	بكالوريوس في الهندسة
B.Sc. In Admin, & Economics	833	620	213	202	143	59	631	477	154	بكالوريوس في الإدارة والاقتصاد
B.Sc. In Law	216	169	47	42	28	14	174	141	33	بكالوريوس في القانون
B.Sc Health Sciences	98	98	0	79	79	0	19	19	0	بكالوريوس العلوم الصحية
B.Sc. Pharmacy	22	22	0	19	19	0	3	3	0	بكالوريوس في الصيدلة
B.Sc. Ras Laffan Emergency and Safety College	9	0	9	0	0	0	9	0	9	بكالوريوس كلية راس لفان للطوارئ والسلامة
Diploma										دبلوم
Early Childhood	7	7	0	5	5	0	2	2	0	طفولة مبكرة
Primary Education	11	11	0	6	6	0	5	5	0	التعليم الابتدائي
Secondary Education	1	1	0	0	0	0	1	1	0	التعليم الثانوي
Special Education	14	7	7	10	3	7	4	4	0	التربية الخاصة
Masters										ماجستير
Applied Statistics	3	2	1	3	2	1	0	0	0	علوم تطبيقية
Arabic Language & Literature	11	9	2	6	5	1	5	4	1	اللغة العربية وآدابها
Environmental Sciences	7	5	2	6	4	2	1	1	0	العلوم البيئية
Gulf Studies	7	6	1	5	4	1	2	2	0	دراسات الخليج العربي
Material Sciences & Technology	5	3	2	3	2	1	2	1	1	علم المواد والتكنولوجيا
Accounting	6	3	3	5	2	3	1	1	0	محاسبة
Business Administration	11	4	7	8	2	6	3	2	1	ماجستير إدارة الأعمال
Marketing	11	10	1	6	5	1	5	5	0	تسويق
Curriculum,Instruc. & Assessm.	6	5	1	4	3	1	2	2	0	مناهج الدراسة في التعليم والتقييم
Education Leadership	12	11	1	7	6	1	5	5	0	القيادة التربوية



خريجو الجامعات والكليات الحكومية حسب الدرجة العلمية والجنسية والنوع

٢٠١٩/٢٠١٨

GRADUATES OF PUBLIC COLLEGES AND UNIVERSITIES BY ACADEMIC DEGREE,
NATIONALITY AND GENDER
2018/2019

TABLE (78)

جدول (٧٨)

Nationality & Gender	المجموع Total			غير قطريين Non-Qataris			قطريون Qataris			الجنسية والنوع	الدرجة العلمية
	المجموع Total	إناث Females	ذكور Males	المجموع Total	إناث Females	ذكور Males	المجموع Total	إناث Females	ذكور Males		
Master of Special Education	5	5	0	4	4	0	1	1	0	ماجستير تعليم خاص	
Special Education	2	1	1	2	1	1	0	0	0	التربية الخاصة	
Civil Engineering	12	0	12	12	0	12	0	0	0	الهندسة المدنية	
Computing	7	5	2	7	5	2	0	0	0	الحوسبة	
Electrical Engineering	7	5	2	7	5	2	0	0	0	الهندسة الكهربائية	
Engineering Management	20	6	14	11	6	5	9	0	9	الإدارة الهندسية	
Environmental Engineering	12	9	3	12	9	3	0	0	0	الهندسة البيئية	
Mechanical Engineering	10	1	9	10	1	9	0	0	0	الهندسة الميكانيكية	
Urban Planning and Design	6	5	1	3	2	1	3	3	0	التخطيط والتصميم العمراني	
Biomedical Sciences	8	8	0	3	3	0	5	5	0	العلوم الحيوية الطبية	
Public Health	9	5	4	9	5	4	0	0	0	الصحة العامة	
Private Law	11	4	7	3	1	2	8	3	5	القانون الخاص	
Public Law	11	4	7	0	0	0	11	4	7	القانون العام	
Pharmacy	17	17	0	17	17	0	0	0	0	الصيدلة	
Fiqh & Usul Al Fiqh	13	8	5	7	3	4	6	5	1	الفقه وأصول الفقه	
Quranic Sciences & Exegesis	5	2	3	0	0	0	5	2	3	التفسير وعلوم القرآن	
Doctorate										دكتوراه	
Biological & Environmental Science	2	2	0	2	2	0	0	0	0	العلوم البيولوجية و البيئة	
Civil Engineering	1	0	1	1	0	1	0	0	0	الهندسة المدنية	
Computer Engineering	1	0	1	1	0	1	0	0	0	هندسة الحاسب الآلي	
Electrical Engineering	5	2	3	5	2	3	0	0	0	الهندسة الكهربائية	
Engineering Management	1	1	0	0	0	0	1	1	0	الإدارة الهندسية	
Material Sci and Engin	1	1	0	1	1	0	0	0	0	مواد العلوم والهندسة	
Grand Total	3,980	2,920	1,060	1,390	910	480	2,590	2,010	580	المجموع العام	



خريجو الكليات والجامعات الحكومية حسب الكلية ونوع التخصص والجنسية
٢٠١٩/٢٠١٨ - ٢٠١٥/٢٠١٤

GRADUATES OF PUBLIC COLLEGES AND UNIVERSITIES BY COLLEGE,
TYPE OF SPECIALIZATION AND NATIONALITY
2015/2014 - 2019/2018

TABLE (79)

جدول (٧٩)

College & Field of Specialization	2018/2019		2017/2018		2016/2017		2015/2016		2014/2015		السنة والجنسية	الكلية ونوع التخصص
	غير قطريين Non-Qataris	قطريون Qataris	غير قطريين Non-Qataris	قطريون Qataris	غير قطريين Non-Qataris	قطريون Qataris	غير قطريين Non-Qataris	قطريون Qataris	غير قطريين Non-Qataris	قطريون Qataris		
Faculty of Education	1 - Arts Education	0	0	0	0	0	0	0	1	0	1	١ - تربية فنية
	2 - Physical Education	0	0	0	0	0	0	0	0	1	0	٢ - تربية رياضية
	3 - Primary Education	39	117	46	109	49	109	15	45	0	8	٣ - التعليم الابتدائي
	4 - Secondary Education	85	64	81	63	62	53	22	20	0	0	٤ - التعليم الثانوي
	5 - Special Education	6	20	-	-	-	-	-	-	-	-	٥ - التربية الخاصة
	6 - Early Childhood Diploma	5	2	1	4	1	4	2	1	0	0	٦ - دبلوم الطفولة المبكرة
	7 - Special Education Diploma	10	4	6	7	17	2	5	7	0	0	٧ - دبلوم التربية الخاصة
	8 - Primary Education Diploma	6	5	7	0	12	4	7	1	0	0	٨ - دبلوم التعليم الابتدائي
	9 - Secondary Education Diploma	0	1	3	1	0	0	10	0	1	0	٩ - دبلوم التعليم الثانوي
	10 - Education Leadership Masters	7	5	7	3	3	9	11	3	6	4	١٠ - ماجستير قيادة تربوية
	11 - Special Education Masters	2	0	2	1	9	1	11	1	6	0	١١ - ماجستير تربية خاصة
	12 - Curriculum, Instruc. & Assessm. Masters	4	2	7	1	2	1	-	-	-	-	١٢ - ماجستير مناهج الدراسة في التعليم والتقييم
	13 - Master of Special Education	4	1	-	-	-	-	-	-	-	-	١٣ - ماجستير تعليم خاص
Total	168	221	160	189	155	183	83	79	14	13	المجموع	
Faculty of Science & Art	1 - Arabic Language	9	21	11	17	13	26	15	23	12	37	١ - اللغة العربية
	2 - History	6	37	11	52	8	71	13	44	4	11	٢ - تاريخ
	3 - Geography	0	0	0	0	0	0	0	0	0	1	٣ - جغرافيا
	4 - Sociology	12	102	23	122	41	127	44	86	6	18	٤ - اجتماع
	5 - Social Service	5	71	10	74	19	75	27	68	7	24	٥ - خدمة اجتماعية
	6 - English Language	33	36	31	37	31	35	32	25	22	23	٦ - اللغة الإنجليزية
	7 - International Affairs	14	88	22	93	20	93	27	69	20	32	٧ - شؤون دولية
	8 - Information	59	95	84	86	84	70	75	45	42	40	٨ - إعلام
	9 - Policy, Planning and Dev.	31	94	50	82	22	40	9	11	0	0	٩ - السياسات والتخطيط والتنمية
	10 - Psychology	24	30	27	36	22	18	6	5	0	0	١٠ - علم النفس
	11 - Chemistry	36	5	41	1	25	8	21	2	7	1	١١ - كيمياء
	12 - Biology	27	8	30	3	11	2	11	1	8	2	١٢ - بيولوجيا



خريجو الكليات والجامعات الحكومية حسب الكلية ونوع التخصص والجنسية

٢٠١٩/٢٠١٨ - ٢٠١٥/٢٠١٤

GRADUATES OF PUBLIC COLLEGES AND UNIVERSITIES BY COLLEGE,
TYPE OF SPECIALIZATION AND NATIONALITY

2015/2014 - 2019/2018

TABLE (79)

جدول (٧٩)

College & Field of Specialization	Year & Nationality		2018/2019		2017/2018		2016/2017		2015/2016		2014/2015		السنة والجنسية	الكلية ونوع التخصص
	غير قطريين Non-Qataris	قطريون Qataris	غير قطريين Non-Qataris	قطريون Qataris	غير قطريين Non-Qataris	قطريون Qataris	غير قطريين Non-Qataris	قطريون Qataris	غير قطريين Non-Qataris	قطريون Qataris	غير قطريين Non-Qataris	قطريون Qataris		
Faculty of Science & Art	13 - Biomedical Sciences	0	0	0	0	0	0	20	5	13	1	13 - العلوم الحيوية الطبية	كلية الآداب والعلوم	
	14- Public Health	0	0	0	0	3	1	14	1	0	0	14 - صحة عامة		
	15 - Food Science	0	0	0	0	0	1	13	6	11	3	15 - علوم الغذاء والتغذية		
	16 - Staistics	20	10	20	7	19	6	8	4	7	8	16 - الإحصاء		
	17 -Enviromental Sciences	32	5	48	7	25	4	13	4	8	1	17 - العلوم البيئية		
	18 - Sport Science	30	9	29	9	24	11	15	8	6	5	18 - علوم الرياضة		
	19 -Enviromental Sciences Masters	6	1	6	1	5	3	3	2	6	1	19 - ماجستير العلوم البيئية		
	20 - Biomedical Laboratory Sciences Master	0	0	0	0	1	0	2	0	7	0	20 - ماجستير علوم حيوية طبية		
	21 -Master of Biomedical Sciences	0	0	0	0	0	0	4	2	-	-	21 - ماجستير علوم حيوية		
	22 -Gulf Studies Master	5	2	4	4	9	5	8	3	7	5	22 - ماجستير دراسات الخليج العربي		
	23 -Arabic Language & Literature Master	6	5	4	6	4	2	2	2	5	6	23 - ماجستير اللغة العربية وآدابها		
	24 -Material Sciences and Technology Masters	3	2	6	0	4	1	7	2	3	1	24 - ماجستير تكنولوجيا علم المادة		
	25-Applied Statistics	3	0	1	1	-	-	-	-	-	-	25 - ماجستير علوم تطبيقية		
26-Doctorate Biological & Environmental Sciences	2	0	1	1	0	1	-	-	-	-	26 - دكتوراة العلوم البيولوجية و البيئة			
Total	363	621	459	639	390	600	389	418	201	220	المجموع			
Faculty of Sharia	1 - Sharia	0	0	0	0	0	0	25	33	17	51	1 - شريعة	كلية الشريعة	
	2 - Usul AL-Din	0	0	0	0	0	0	0	1	1	2	2 - أصول الدين		
	3 - Islamic Studies	21	32	34	42	45	45	32	42	18	40	3 - دراسات اسلامية		
	4- Dawa	24	42	43	65	39	53	-	-	-	-	4- دعوة		
	5 - Master of Fiqh & Usul Al Fiqh	7	6	7	5	6	5	2	0	2	3	5 - ماجستير الفقه وأصول الفقه		
	6 - Master of Quranic Sciences and Exegesis	0	5	3	9	5	8	1	1	-	-	6 - ماجستير التفسير وعلوم القرآن		
Total	52	85	87	121	95	111	60	77	38	96	المجموع			
Faculty of Law	1 - Law	42	174	27	166	27	129	34	121	24	82	1 - القانون	كلية القانون	
	2 -Masters Public Law	3	8	1	17	1	8	-	-	-	-	2 - ماجستير القانون العام		
	3 -Masters Private Law	0	11	2	8	2	8	-	-	-	-	3 - ماجستير القانون الخاص		
Total	45	193	30	191	30	145	34	121	24	82	المجموع			



خريجو الكليات والجامعات الحكومية حسب الكلية ونوع التخصص والجنسية
٢٠١٩/٢٠١٨ - ٢٠١٥/٢٠١٤

GRADUATES OF PUBLIC COLLEGES AND UNIVERSITIES BY COLLEGE,
TYPE OF SPECIALIZATION AND NATIONALITY
2015/2014 - 2019/2018

TABLE (79)

جدول (٧٩)

Year & Nationality	2018/2019		2017/2018		2016/2017		2015/2016		2014/2015		السنة والجنسية	الكلية ونوع التخصص
	غير قطريين Non-Qataris	قطريون Qataris	غير قطريين Non-Qataris	قطريون Qataris	غير قطريين Non-Qataris	قطريون Qataris	غير قطريين Non-Qataris	قطريون Qataris	غير قطريين Non-Qataris	قطريون Qataris		
1 - Mechanical Engineering	60	11	43	8	44	9	23	8	26	4	١ - هندسة ميكانيكية	كلية الهندسة
2 - Electrical Engineering	63	12	64	9	51	5	46	12	29	4	٢ - هندسة كهربائية	
3 - Civil Engineering	73	1	70	4	72	5	24	5	32	7	٣ - هندسة مدنية	
4 - Architectural Engineering	11	12	9	14	12	9	9	5	8	5	٤ - هندسة معمارية	
5 - Chemical Engineering	59	22	48	18	48	9	41	6	31	8	٥ - هندسة كيميائية	
6 - Computer Sciences	18	4	30	12	18	8	8	7	21	11	٦ - علوم الحاسب	
7 - Computer Engineering	30	19	34	15	29	13	9	4	9	11	٧ - هندسة الحاسب الآلي	
8 - Industrial & System Engineering	13	46	15	47	24	45	16	12	18	22	٨ - الهندسة الصناعية والنظم	
9 - Computing Masters	7	0	15	1	11	2	7	3	10	1	٩ - ماجستير حوسبة	
10 - Engineering Management Masters	11	9	16	7	15	6	18	5	17	3	١٠ - ماجستير إدارة هندسية	
11 - Urban Planning & Design Masters	3	3	7	0	10	3	4	1	2	0	١١ - ماجستير تخطيط وتصميم عمراني	
12 - Electrical Engineering Master	7	0	7	0	5	0	6	0	2	0	١٢ - ماجستير الهندسة الكهربائية	
13 - Environmental Engineering Master	12	0	6	1	7	1	4	0	5	2	١٣ - ماجستير هندسة بيئية	
14 - Civil Engineering Master	12	0	10	0	5	0	5	0	1	0	١٤ - ماجستير هندسة مدنية	
15 - Mechanical Engineering Master	10	0	7	0	4	0	2	0	3	0	١٥ - ماجستير هندسة ميكانيكية	
16 - PhD in Computer Science	0	0	1	0	0	1	0	0	1	0	١٦ - دكتوراة علوم الحاسب	
17 - PhD in Civil Engineering	1	0	0	0	1	0	1	0	—	—	١٧ - دكتوراة هندسة مدنية	
18 - PhD in Urban Planning & Design	0	0	0	0	1	0	—	—	—	—	١٨ - دكتوراة في التخطيط العمراني	
19 - PhD Chemical Engineering	0	0	1	0	—	—	—	—	—	—	١٩ - دكتوراة الهندسة الكيميائية	
20 - PhD Electrical Engineering	5	0	2	0	—	—	—	—	—	—	٢٠ - دكتوراة الهندسة الكهربائية	
21 - PhD Engineering Management	0	1	0	3	—	—	—	—	—	—	٢١ - دكتوراة الإدارة الهندسية	
22 - PhD Computer Engineering	1	0	—	—	—	—	—	—	—	—	٢٢ - دكتوراة هندسة الحاسب الآلي	
23 - PhD Material Sci and Engin	1	0	—	—	—	—	—	—	—	—	٢٣ - دكتوراة مواد العلوم والهندسة	
Total	397	140	385	139	357	116	223	68	215	78	المجموع	



خريجو الكليات والجامعات الحكومية حسب الكلية ونوع التخصص والجنسية

٢٠١٩/٢٠١٨ - ٢٠١٥/٢٠١٤

GRADUATES OF PUBLIC COLLEGES AND UNIVERSITIES BY COLLEGE,
TYPE OF SPECIALIZATION AND NATIONALITY

2015/2014 - 2019/2018

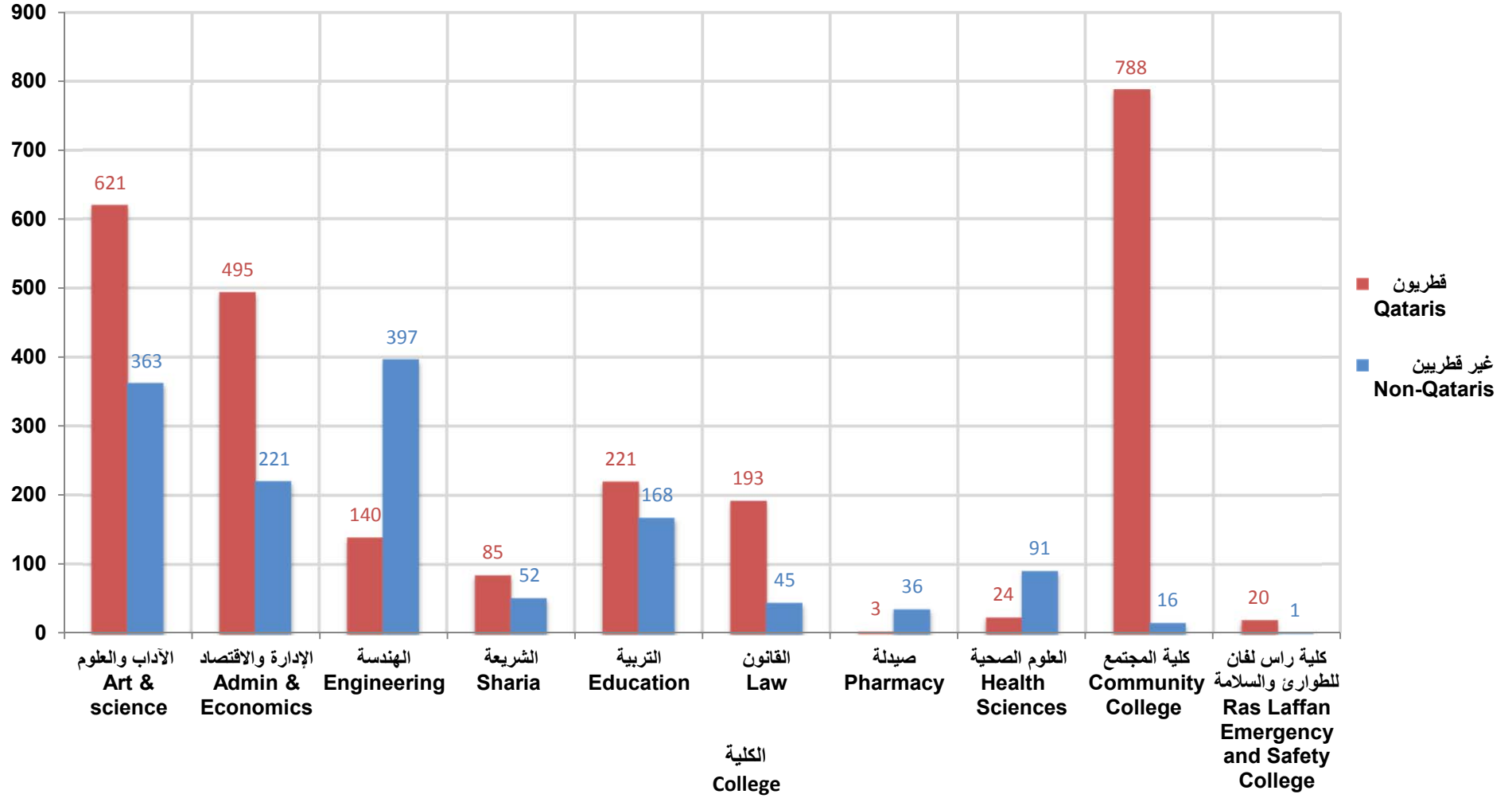
TABLE (79)

جدول (٧٩)

College & Field of Specialization	Year & Nationality	2018/2019		2017/2018		2016/2017		2015/2016		2014/2015		السنة والجنسية	الكلية ونوع التخصص
		غير قطريين Non-Qataris	قطريون Qataris	غير قطريين Non-Qataris	قطريون Qataris	غير قطريين Non-Qataris	قطريون Qataris	غير قطريين Non-Qataris	قطريون Qataris	غير قطريين Non-Qataris	قطريون Qataris		
Faculty of Admin & Economics	1 - Accounting	69	158	67	163	84	179	77	111	51	48	١ - محاسبة	كلية الإدارة والاقتصاد
	2 - Public Administration	32	120	34	152	39	154	20	71	12	45	٢ - إدارة عامة	
	3 - Economics / Marketing	45	131	43	153	50	142	23	57	13	29	٣ - اقتصاد / وتسويق	
	4 - Management Information System	16	11	12	9	14	15	1	0	—	—	٤ - نظم المعلومات الإدارية	
	5 - Finance and Bankng studies	40	66	37	78	47	89	45	66	30	41	٥ - دراسات مالية ومصرفية	
	6 - Master in Buisness Mangement	8	3	21	9	7	9	8	6	10	13	٦ - ماجستير إدارة الأعمال	
	7 - Accounting Masters	5	1	8	2	6	4	11	0	7	6	٧ - ماجستير محاسبة	
	8 - Marketing Masters	6	5	15	6	—	—	—	—	—	—	٨ - ماجستير تسويق	
Total	221	495	237	572	247	592	185	311	123	182	المجموع		
Faculty of Health Sciences	1 - Biomedical Sciences	38	4	22	2	30	1	—	—	—	—	١ - العلوم الحيوية الطبية	كلية العلوم الصحية
	2 - Human Nutrition	25	4	22	4	15	2	—	—	—	—	٢ - التغذية البشرية	
	3 - Public Health	16	11	33	4	20	4	—	—	—	—	٣ - الصحة العامة	
	4 - Masters in Biomedical Sciences	3	5	7	3	2	0	—	—	—	—	٤ - ماجستير العلوم الحيوية الطبية	
	5 - Masters in Public Health	9	0	8	2	2	1	—	—	—	—	٥ - ماجستير الصحة العامة	
Total	91	24	92	15	69	8	—	—	—	—	المجموع		
Faculty of Pharmacy	1 - Pharmacy	19	3	23	0	21	3	24	1	20	1	١ - صيدلة	كلية الصيدلة
	2 - Doctor of Pharmacy	10	0	14	4	14	3	7	0	12	0	٢ - دكتور صيدلة	
	3 - Pharmacy Master	6	0	5	2	8	0	6	0	1	0	٣ - ماجستير صيدلة	
	4 - Pharmacy-Part Time	1	0	—	—	—	—	—	—	—	—	٤ - صيدلة مسائي	
Total	36	3	42	6	43	6	37	1	33	1	المجموع		
Community College	16	788	11	841	3	663	0	196	0	121	كلية المجتمع		
Ras Laffan Emergency and Safety College	1	20	1	20	0	0	0	0	0	0	كلية راس لفان للطوارئ والسلامة		
Grand Total	1,390	2,590	1,504	2,733	1,389	2,424	1,011	1,271	648	793	المجموع العام		



خريجو الكليات والجامعات الحكومية حسب الكلية والجنسية
GRADUATES OF PUBLIC COLLEGES AND UNIVERSITIES BY
COLLEGE AND NATIONALITY
2018/2019



شكل رقم (31). Graph No.



هيئة التدريس بالكليات والجامعات الحكومية^(١) حسب اللقب الجامعي والجنسية

٢٠١٩/٢٠١٨ - ٢٠١٥/٢٠١٤

TEACHERS IN PUBLIC⁽¹⁾ COLLEGES AND UNIVERSITIES BY UNIVERSITY TITLE
AND NATIONALITY
2014/2015 - 2018/2019

TABLE (80)

جدول (٨٠)

Year & Nationality University Title	2018/2019			2017/2018			2016/2017			2015/2016			2014/2015			السنة والجنسية اللقب الجامعي
	المجموع Total	غير قطريين Non-Qataris	قطريون Qataris	المجموع Total	غير قطريين Non-Qataris	قطريون Qataris	المجموع Total	غير قطريين Non-Qataris	قطريون Qataris	المجموع Total	غير قطريين Non-Qataris	قطريون Qataris	المجموع Total	غير قطريين Non-Qataris	قطريون Qataris	
Professor	169	144	25	156	134	22	148	125	23	140	120	20	126	104	22	أستاذ
Associate Prof.	238	201	37	236	194	42	240	196	44	222	179	43	223	179	44	أستاذ مشارك
Assistant Prof.	339	267	72	346	271	75	369	299	70	367	303	64	330	263	67	أستاذ مساعد
Lecturer	324	267	57	333	279	54	388	340	48	329	295	34	318	287	31	محاضر
Teaching Assistant	309	195	114	287	182	105	237	150	87	267	188	79	213	155	58	مساعدو التدريس
Top Administration	10	0	10	6	0	6	5	0	5	5	0	5	5	0	5	الإدارة العليا
Total	1,389	1,074	315	1,364	1,060	304	1,387	1,110	277	1,330	1,085	245	1,215	988	227	المجموع

(1) Include the Qatar University, Community College and Ras Laffan College.

(١) تشمل جامعة قطر وكلية المجتمع وكلية راس لغان.



هيئة التدريس^(١) بالكليات والجامعات الحكومية^(٢) حسب الجنسية واللقب الجامعي والنوع
٢٠١٨/٢٠١٩

TEACHERS⁽¹⁾ IN PUBLIC⁽²⁾ COLLEGES AND UNIVERSITIES BY NATIONALITY,
UNIVERSITY TITLE AND GENDER
2018/2019

TABLE (81)

جدول (٨١)

University Title & Gender	المجموع العام G.Total	المجموع Total		مساعدو التدريس Teaching Assistant		محاضر Lecturer		أستاذ مساعد Assistant Professor		أستاذ مشارك Associate Professor		أستاذ Professor		اللقب الجامعي والنوع الجنسية
		إناث Females	ذكور Males	إناث Females	ذكور Males	إناث Females	ذكور Males	إناث Females	ذكور Males	إناث Females	ذكور Males	إناث Females	ذكور Males	
Qatar	305	187	118	84	30	37	20	38	34	16	21	12	13	قطر
Iraq	17	0	17	0	0	0	5	0	7	0	2	0	3	العراق
Jordan	128	43	85	19	7	6	14	9	20	7	16	2	28	الأردن
Palestine	22	12	10	7	6	2	1	3	2	0	1	0	0	فلسطين
Syria	28	5	23	4	10	0	3	1	4	0	5	0	1	سوريا
Egypt	141	26	115	11	12	7	18	5	36	3	31	0	18	مصر
Sudan	30	10	20	3	3	4	5	2	4	1	5	0	3	السودان
U.K.	82	20	62	5	9	8	17	3	15	1	11	3	10	المملكة المتحدة
U.S.A.	139	54	85	12	9	29	35	6	16	4	11	3	14	الولايات المتحدة
Canada	96	17	79	3	2	9	22	3	28	2	20	0	7	كندا
Others Countries	391	110	281	44	29	35	47	17	86	9	72	5	47	بلدان أخرى
Total	1,379	484	895	192	117	137	187	87	252	43	195	25	144	المجموع

(1) Not Including Staff In Administration.

(2) Include the Qatar University, Community College and Ras laffan College.

(١) لا تشمل الإدارة العليا.

(٢) تشمل جامعة قطر وكلية المجتمع وكلية راس لفان.



الطلاب في الجامعات والكليات الخاصة حسب الجنسية والنوع

٢٠١٨/٢٠١٩

STUDENTS IN PRIVATE COLLEGES AND UNIVERSITIES BY NATIONALITY AND GENDER 2018/2019

TABLE (82)

جدول (٨٢)

Nationality & Gender University and Collage	المجموع Total			غير قطريون Non-Qataris			قطريون Qataris			الجنسية والنوع الجامعة والكلية
	المجموع Total	إناث Females	ذكور Males	المجموع Total	إناث Females	ذكور Males	المجموع Total	إناث Females	ذكور Males	
Education City Universities ⁽¹⁾	2,501	1,675	826	1,249	698	551	1,252	977	275	جامعات المدينة التعليمية ^(١)
Hamad Bin Khalifa University	726	385	341	446	221	225	280	164	116	جامعة حمد بن خليفة
North Atlantic College	3,378	1,459	1,919	2,064	1,102	962	1,314	357	957	كلية شمال الاطلنطي
Stenden University in Qatar ⁽²⁾	248	132	116	192	93	99	56	39	17	جامعة ستندن ^(٢)
Calgary University in Qtatar	409	373	36	346	313	33	63	60	3	جامعة كالجارى الطبية
Qatar College of Aeronautics	362	54	308	184	22	162	178	32	146	كلية قطر لعلوم الطيران
Doha Institute for Graduate Studies	453	243	210	291	142	149	162	101	61	معهد الدوحة للدراسات العليا
University Foundation College ⁽³⁾	91	42	49	55	23	32	36	19	17	كلية التأسيس الجامعي ^(٣)
University of Aberdeen- Qatar ⁽³⁾	339	168	171	89	43	46	250	125	125	جامعة أبردين - قطر ^(٣)
Total	8,507	4,531	3,976	4,916	2,657	2,259	3,591	1,874	1,717	المجموع

(1) 1-Academice Bridge Program 2-Virginia 3- Georgetown 4- Carneige Mellon 5-Weill Cornell 6- Texas A&M 7-North Western 8- College London Qatar 9-HEC Paris in Qatar.

(2) University of the former C. H . N.

(3)Opened in 2017/2018.

(١) ١- الجسر الاكاديمي ٢- جامعة فرجينيا ٣- جامعة جورج تاون ٤- جامعة كارينجي ميلون ٥- كلية وايل كورنيل ٦- جامعة تكساس ٧- جامعة نورث وسترن ٨- كلية لندن قطر ٩- جامعة باريس في قطر.

(٢) جامعة سي انش إن سابقا.

(٣) تم الافتتاح في ٢٠١٧/٢٠١٨.



الخريجون في الجامعات والكليات الخاصة حسب الجنسية والنوع

٢٠١٨/٢٠١٩

GRADUATES IN PRIVATE COLLEGES AND UNIVERSITIES BY NATIONALITY AND GENDER 2018/2019

TABLE (83)

جدول (٨٣)

Nationality & Gender Universities and Collages	المجموع Total			غير قطريون Non-Qataris			قطريون Qataris			الجنسية والنوع الجامعات والكليات
	المجموع Total	إناث Females	ذكور Males	المجموع Total	إناث Females	ذكور Males	المجموع Total	إناث Females	ذكور Males	
and Education City Universities ⁽¹⁾	602	386	216	294	156	138	308	230	78	جامعات المدينة التعليمية ^(١)
Hamad Bin Khalifa University	181	96	85	120	57	63	61	39	22	جامعة حمد بن خليفة
North Atlantic College	569	256	313	287	176	111	282	80	202	كلية شمال الاطلنطي
Stenden University in Qatar ⁽²⁾	43	32	11	27	17	10	16	15	1	جامعة ستندن ^(٢)
Calgary University in QATAR	95	87	8	84	76	8	11	11	0	جامعة كالغاري الطبية
Qatar College of Aeronautics	116	21	95	42	10	32	74	11	63	كلية قطر لعلوم الطيران
Doha Institute for Graduate Studies	145	79	66	90	42	48	55	37	18	معهد الدوحة للدراسات العليا
University of Aberdeen- Qatar	75	40	35	21	8	13	54	32	22	جامعة ابرالدين - قطر
Total	1,826	997	829	965	542	423	861	455	406	المجموع

(1) 1-Academice Bridge Program 2-Virginia 3- Georgetown 4- Carneige Mellon 5-Weill Cornell 6- Texas A&M 7-North Western 8- College London Qatar 9-HEC Paris in Qatar.

(2) University of the former C. H . N.

(١) ١- الجسر الاكاديمي ٢- جامعة فرجينيا ٣- جامعة جورج تاون ٤- جامعة كارينجي ميلون ٥- كلية وايل كورنيل ٦- جامعة تكساس ٧- جامعة نورث وسترن ٨- كلية لندن قطر ٩- جامعة باريس في قطر. (٢) جامعة سي اتش إن سابقا.



الهيئة الإدارية والتدريسية بالجامعات والكليات الخاصة حسب اللقب الجامعي والجنسية والنوع

٢٠١٨/٢٠١٩

TEACHING AND ADMINISTRATIVE STAFF OF PRIVATE COLLEGES AND UNIVERSITIES
BY UNIVERSITY TITLE, NATIONALITY AND GENDER
2018/2019

TABLE (84)

جدول (٨٤)

Nationality & Gender University Title	المجموع Total			غير قطريون Non-Qataris			قطريون Qataris			الجنسية والنوع اللقب الجامعي
	المجموع Total	إناث Females	ذكور Males	المجموع Total	إناث Females	ذكور Males	المجموع Total	إناث Females	ذكور Males	
Professor	165	18	147	164	17	147	1	1	0	أستاذ
Associate Professor	146	35	111	145	34	111	1	1	0	أستاذ مشارك
Assistant Professor	211	79	132	203	75	128	8	4	4	أستاذ مساعد
Lecturer	436	186	250	434	184	250	2	2	0	محاضر
Teaching Assistant	31	21	10	30	21	9	1	0	1	مساعدو التدريس
Administrative Staff	979	584	395	868	517	351	111	67	44	الموظفون الإداريون
Total	1,968	923	1,045	1,844	848	996	124	75	49	المجموع



إجمالي الموفدين^(١) (خارج وداخل دولة قطر) حسب الدرجة العلمية والنوع
٢٠١٩/٢٠١٨

TOTAL STUDENTS ON SCHOLARSHIPS⁽¹⁾ (INTERNAL AND ABROAD)
BY SCIENTIFIC DEGREE AND GENDER
2018/2019

TABLE (85)

جدول (٨٥)

Scientific Dgree & Gender	المجموع Total		أخرى Other		دبلوم Diploma		زمالة Associate		بكالوريوس Bachelor		ماجستير Master		دكتوراه Doctoral		الدرجة العلمية والنوع الموفدون
	إناث Females	ذكور Males	إناث Females	ذكور Males	إناث Females	ذكور Males	إناث Females	ذكور Males	إناث Females	ذكور Males	إناث Females	ذكور Males	إناث Females	ذكور Males	
Students on Scholarships Abroad (external)	362	686	7	10	0	0	0	0	302	611	38	47	15	18	الموفدين خارج دولة قطر (إيفاد خارجي)
Students on scholarships (internal)	3,184	516	369	111	0	0	0	0	2,733	358	74	41	8	6	الموفدين داخل دولة قطر (إيفاد داخلي)
Total	3,546	1,202	376	121	0	0	0	0	3,035	969	112	88	23	24	المجموع

(1) This data covers only student on scholarships by Ministry of Education and Higher Education.

(١) هذه البيانات تشمل فقط الموفدين عن طريق وزارة التعليم والتعليم العالي.



إجمالي الموفدين (خارج دولة قطر) حسب بلد الدراسة والدرجة العلمية والنوع

٢٠١٩/٢٠١٨

TOTAL STUDENTS ON SCHOLARSHIPS (ABROAD) BY COUNTRY OF STUDY, SCIENTIFIC DEGREE AND GENDER

2018/2019

TABLE (86)

جدول (٨٦)

Scientific Dgree & Gender Country of Study	المجموع Total		أخرى Other		دبلوم Diploma		زمالة Associate		بكالوريوس Bachelor		ماجستير Master		دكتوراه Doctorate		الدرجة العلمية النوع بلد الدراسة
	إناث Females	ذكور Males	إناث Females	ذكور Males	إناث Females	ذكور Males	إناث Females	ذكور Males	إناث Females	ذكور Males	إناث Females	ذكور Males	إناث Females	ذكور Males	
AUSTRALIA	3	1	0	0	0	0	0	0	2	0	0	1	1	0	أستراليا
BAHRAIN	3	1	0	0	0	0	0	0	3	1	0	0	0	0	البحرين
CANADA	3	7	0	0	0	0	0	0	3	6	0	1	0	0	كندا
CHINA	1	0	0	0	0	0	0	0	1	0	0	0	0	0	الصين
FRANCE	3	6	1	1	0	0	0	0	0	3	2	2	0	0	فرنسا
GERMANY	1	1	0	0	0	0	0	0	1	1	0	0	0	0	ألمانيا
HUNGARY	0	2	0	0	0	0	0	0	0	1	0	0	0	1	المجر
IRELAND	2	2	0	0	0	0	0	0	2	2	0	0	0	0	أيرلندا
ITALY	0	1	0	0	0	0	0	0	0	1	0	0	0	0	إيطاليا
JAPAN	2	2	0	0	0	0	0	0	2	2	0	0	0	0	اليابان
JORDAN	0	4	0	0	0	0	0	0	0	0	0	2	0	2	الأردن
KOREA, SOUTH	3	1	0	0	0	0	0	0	3	1	0	0	0	0	كوريا الجنوبية
MALAYSIA	0	13	0	0	0	0	0	0	0	0	0	6	0	7	ماليزيا
MOROCCO	0	2	0	0	0	0	0	0	0	1	0	0	0	1	المغرب
NETHERLANDS	1	2	0	0	0	0	0	0	1	1	0	1	0	0	هولندا
NEW ZEALAND	1	0	0	0	0	0	0	0	1	0	0	0	0	0	نيوزيلندا
SAUDI ARABIA	0	2	0	0	0	0	0	0	0	0	0	0	0	2	المملكة العربية السعودية
SERBIA	1	0	0	0	0	0	0	0	1	0	0	0	0	0	صربيا
SPAIN	0	5	0	1	0	0	0	0	0	4	0	0	0	0	إسبانيا
SWITZERLAND	1	1	0	0	0	0	0	0	1	0	0	1	0	0	سويسرا
TURKEY	1	0	0	0	0	0	0	0	1	0	0	0	0	0	تركيا
UNITED KINGDOM	288	463	4	5	0	0	0	0	247	429	24	24	13	5	المملكة المتحدة
UNITED STATES	47	169	1	2	0	0	0	0	33	158	12	9	1	0	الولايات المتحدة الأمريكية
RUSSIA	0	1	0	1	0	0	0	0	0	0	0	0	0	0	روسيا
Other	1	0	1	0	0	0	0	0	0	0	0	0	0	0	أخرى
Total	362	686	7	10	0	0	0	0	302	611	38	47	15	18	المجموع



إجمالي الموفدين (خارج دولة قطر) حسب مجال الدراسة والدرجة العلمية والنوع

٢٠١٩/٢٠١٨

TOTAL STUDENTS ON SCHOLARSHIPS (ABROAD) BY FIELD OF STUDY, SCIENTIFIC DEGREE AND GENDER 2018/2019

TABLE (87)

جدول (٨٧)

Field of Study	المجموع Total		أخرى Other		دبلوم Diploma		زمالة Associate		بكالوريوس Bachelor		ماجستير Master		دكتوراة Doctoral		الدرجة العلمية والنوع مجال الدراسة
	إناث Females	ذكور Males	إناث Females	ذكور Males	إناث Females	ذكور Males	إناث Females	ذكور Males	إناث Females	ذكور Males	إناث Females	ذكور Males	إناث Females	ذكور Males	
Architecture and Related Services	1	0	1	0	0	0	0	0	0	0	0	0	0	0	العمارة والخدمات ذات الصلة
Area, Ethnic, Cultural, and Gender Studies.	1	0	0	0	0	0	0	0	0	0	0	0	1	0	الدراسات الإقليمية والثقافية والعرقية.
Arts & Sciences	11	8	2	0	0	0	0	0	8	2	0	4	1	2	الاداب والعلوم
Biological and Biomedical Sciences.	3	1	0	0	0	0	0	0	3	1	0	0	0	0	العلوم البيولوجية والطبية الحيوية.
Business, Management, Marketing, and Related Support Services.	24	103	1	1	0	0	0	0	20	99	2	2	1	1	الأعمال والإدارة والتسويق، وخدمات الدعم ذات الصلة.
Communication, Journalism, and Related Programs.	22	11	0	0	0	0	0	0	21	11	1	0	0	0	الاتصالات والصحافة والبرامج ذات الصلة.
Computer and Information Sciences and Support Services.	21	55	1	1	0	0	0	0	20	54	0	0	0	0	الكمبيوتر وعلوم المعلومات وخدمات الدعم.
Economy and Accounting	35	77	0	0	0	0	0	0	35	77	0	0	0	0	الاقتصاد والمحاسبة
Education.	5	3	0	0	0	0	0	0	3	1	1	2	1	0	التعليم.
Engineering	80	231	0	4	0	0	0	0	80	227	0	0	0	0	هندسة
Environment	1	0	0	0	0	0	0	0	1	0	0	0	0	0	بيئة
Foreign Language	1	3	1	1	0	0	0	0	0	2	0	0	0	0	لغة اجنبية
Geographic Information Systems	1	0	0	0	0	0	0	0	1	0	0	0	0	0	نظم المعلومات الجغرافية
Health Professions and Related Clinical Sciences.	1	0	0	0	0	0	0	0	1	0	0	0	0	0	المهن الصحية والعلوم السريرية ذات الصلة.
Legal Professions and Studies.	25	17	0	1	0	0	0	0	22	11	3	4	0	1	المهن والدراسات القانونية.
Liberal Arts and Sciences , General Studies	15	7	0	0	0	0	0	0	15	7	0	0	0	0	الاداب والعلوم الليبرالية ، دراسات عامة
Library Science	1	1	0	0	0	0	0	0	1	1	0	0	0	0	علوم المكتبات



إجمالي الموفدين (خارج دولة قطر) حسب مجال الدراسة والدرجة العلمية والنوع

٢٠١٩/٢٠١٨

TOTAL STUDENTS ON SCHOLARSHIPS (ABROAD) BY FIELD OF STUDY, SCIENTIFIC DEGREE AND GENDER
2018/2019

TABLE (87)

جدول (٨٧)

Scientific Degree & Gender	المجموع Total		أخرى Other		دبلوم Diploma		زمالة Associate		بكالوريوس Bachelor		ماجستير Master		دكتوراة Doctoral		الدرجة العلمية والنوع مجال الدراسة
	إناث Females	ذكور Males	إناث Females	ذكور Males	إناث Females	ذكور Males	إناث Females	ذكور Males	إناث Females	ذكور Males	إناث Females	ذكور Males	إناث Females	ذكور Males	
Medical	21	16	0	0	0	0	0	0	20	16	0	0	1	0	طب
Multi/Interdisciplinary Studies.	1	0	0	0	0	0	0	0	0	0	0	0	1	0	دراسات متعددة / التخصصات.
Natural Resources and Conservation.	1	0	0	0	0	0	0	0	1	0	0	0	0	0	الموارد الطبيعية والمحافظة عليها.
Pharmacy	2	0	0	0	0	0	0	0	2	0	0	0	0	0	صيدلة
Philosophy and Religious Studies.	0	1	0	0	0	0	0	0	0	0	0	0	0	1	الفلسفة والدراسات الدينية.
Policy, Planning and Statistics	4	3	0	0	0	0	0	0	3	3	1	0	0	0	السياسة والتخطيط والإحصاء
Politics - International Affairs - Public Relationship	21	41	0	2	0	0	0	0	17	35	3	2	1	2	سياسة - شؤون دولية - علاقات عامة
Transportation and Materials Moving.	0	1	0	0	0	0	0	0	0	1	0	0	0	0	النقل ونقل المواد.
Visual and Performing Arts.	5	0	0	0	0	0	0	0	5	0	0	0	0	0	الفنون المرئية والمسرحية.
Other	59	107	1	0	0	0	0	0	23	63	27	33	8	11	أخرى
Total	362	686	7	10	0	0	0	0	302	611	38	47	15	18	المجموع



الموفدون الجدد والخريجون من البعثات (خارج دولة قطر) حسب الدرجة العلمية والنوع
٢٠١٩/٢٠١٨ - ٢٠١٧/٢٠١٦

NEW STUDENTS ON SCHOLARSHIPS AND GRADUATES (ABROAD)
BY SCIENTIFIC DEGREE AND GENDER
2016/2017 - 2018/2019

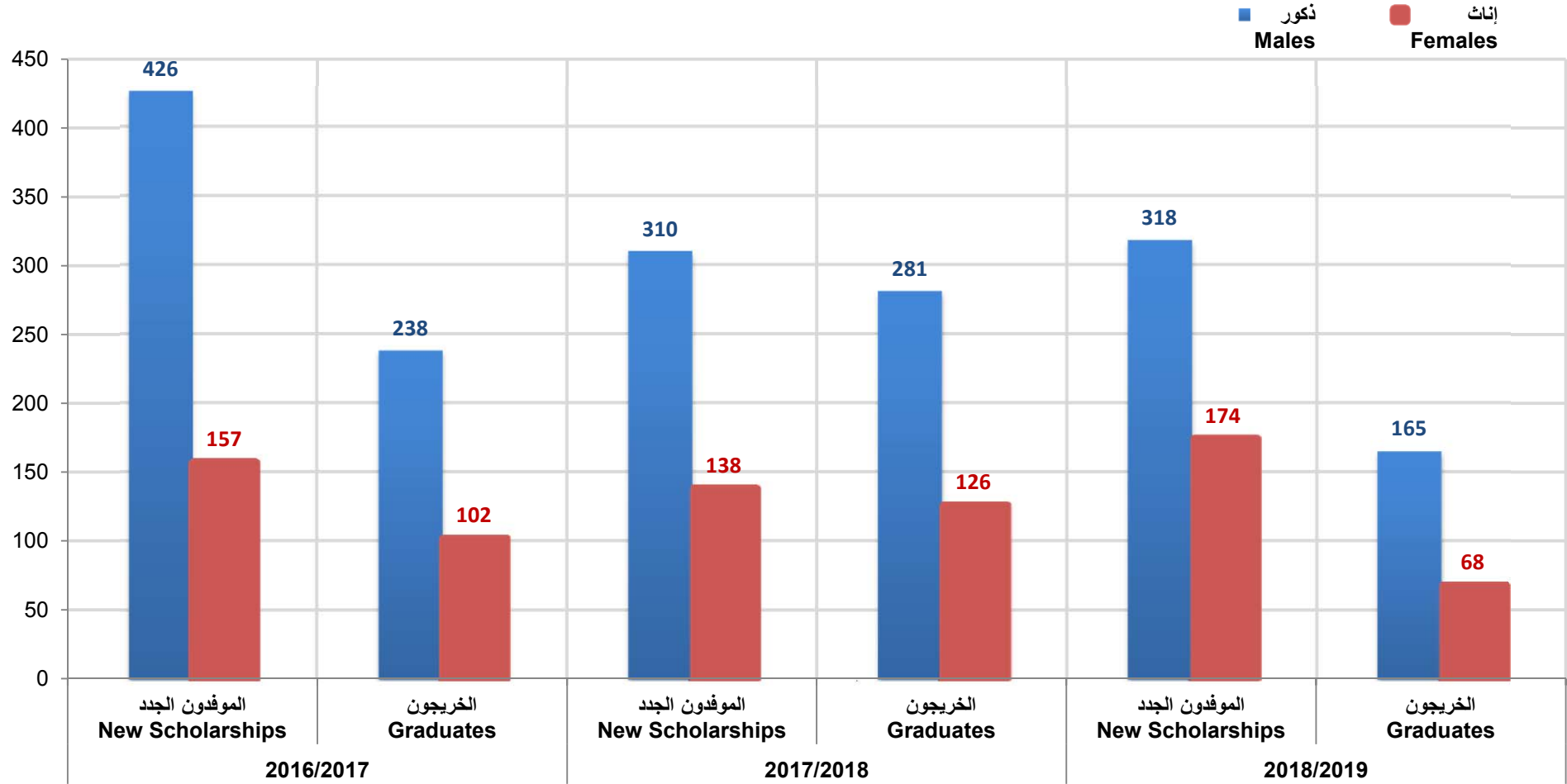
TABLE (88)

جدول (٨٨)

Year & Gender Scientific Degree	2018/2019				2017/2018				2016/2017				السنة والنوع الدرجة العلمية
	الخريجون Graduates		الموفدون الجدد New Scholarships		الخريجون Graduates		الموفدون الجدد New Scholarships		الخريجون Graduates		الموفدون الجدد New Scholarships		
	إناث Females	ذكور Males	إناث Females	ذكور Males	إناث Females	ذكور Males	إناث Females	ذكور Males	إناث Females	ذكور Males	إناث Females	ذكور Males	
Doctoral	1	2	3	9	3	5	4	4	1	1	3	6	دكتوراه
Master	5	5	22	34	8	14	17	17	20	23	23	28	ماجستير
Bachelor	54	140	138	254	74	178	76	183	54	140	89	207	بكالوريوس
Associate	0	0	0	0	0	0	0	0	0	0	0	0	زمالة
Diploma	0	0	0	0	0	0	0	0	0	0	0	0	دبلوم
Other Degree	8	18	11	21	41	84	41	106	27	74	42	185	أخرى
Total	68	165	174	318	126	281	138	310	102	238	157	426	المجموع



الموفدون الجدد والخريجون من البعثات (خارج دولة قطر) حسب النوع
NEW STUDENTS AND GRADUATES ON SCHOLARSHIPS (ABROAD) BY GENDER
2016/2017 - 2018/2019



السنوات Years

شكل رقم (32) Graph No.



الموفدون الجدد (خارج دولة قطر) حسب مجال الدراسة والنوع

٢٠١٩/٢٠١٨ - ٢٠١٧/٢٠١٦

NEW STUDENTS ON SCHOLARSHIPS (ABROAD) BY FIELD OF STUDY AND GENDER
2016/2017 - 2018/2019

TABLE (89)

جدول (٨٩)

Year & Gender Field of Study	2018/2019		2017/2018		2016/2017		السنة والنوع مجال الدراسة
	إناث Females	ذكور Males	إناث Females	ذكور Males	إناث Females	ذكور Males	
Medical Science	12	8	5	6	10	5	علم الطب
Pharmacy	3	0	0	0	0	0	صيدلة
Civil Engineering, General	47	114	35	109	28	177	الهندسة المدنية، عامة
Business Administration and Management	14	46	10	48	23	84	إدارة الأعمال والإدارة العامة
Finance, Economy, Investment and Accounting	21	51	17	36	10	48	المالية والاقتصاد والاستثمار والمحاسبة
Area, Ethnic, Cultural, and Gender Studies	0	0	1	0	0	0	المنطقة العرقية والثقافية، ودراسات النوع الاجتماعي
Arts and Sciences	4	1	2	1	1	0	الآداب والعلوم
Biological and Biomedical Sciences			0	0	1	0	العلوم البيولوجية والطبية الحيوية
Computer Science	11	24	6	29	9	25	علم الحاسوب
Communication, Journalism, and Related Programs	11	3	7	3	17	7	الاتصالات، الصحافة، والبرامج ذات الصلة
English Language and Literature , General	1	3	3	25	1	5	اللغة والآداب الإنجليزي، عامة
Environment	1	0	0	1	2	0	بيئة
Library Science	1	0	0	0	0	2	علوم المكتبات
Policy, Planning and Statistics	1	1	0	0	1	1	السياسات والتخطيط والاحصاء
College preparation	0	0	0	0	0	1	إعداد كلية
Liberal Arts and Sciences, General Studies	6	3	1	4	7	5	الآداب والعلوم الليبرالية، الدراسات العامة
Multi/ Interdisciplinary Studies	0	0	0	0	1	0	دراسات متعددة/ متعددة التخصصات
Visual and Performing Arts	1	1	1	0	6	1	الفنون البصرية والمسرحية
Education	2	0	2	0	2	5	تعليم
Natural Resources and Conservation	0	0	0	0	1	0	الموارد الطبيعية والمحافظة عليها
Transportation and Materials Moving.	0	1	0	0	0	0	النقل ونقل المواد
Politics, International Affairs and Public Relationship	7	16	7	22	16	34	سياسة وشؤون دولية وعلاقات عامة
Legal Professions and Studies	7	8	20	7	21	25	المهن والدراسات القانونية
Other	24	38	21	19	0	1	أخرى
Total	174	318	138	310	157	426	المجموع



الخريجون من البعثات (خارج دولة قطر) حسب مجال الدراسة والنوع
٢٠١٩/٢٠١٨ - ٢٠١٧/٢٠١٦

GRADUATES ON SCHOLARSHIPS (ABROAD)
BY FIELD OF STUDY AND GENDER
2016/2017 - 2018/2019

TABLE (90)

جدول (٩٠)

Year & Gender	2018/2019		2017/2018		2016/2017		السنة والنوع	مجال الدراسة
	إناث Females	ذكور Males	إناث Females	ذكور Males	إناث Females	ذكور Males		
Engineering	16	55	24	85	14	72		هندسة
Architecture and Related Services	0	0	0	1	1	2		الهندسة المعمارية والخدمات ذات الصلة
Environment	1	0	0	0	0	0		بيئة
Politics, International Affairs and Public Relationship	9	20	13	38	6	38		سياسة وشؤون دولية والعلاقات العامة
Pharmacy	1	0	0	0	0	0		صيدلة
Biological and Biomedical Sciences	0	0	1	1	1	0		العلوم الحيوية والطبية الحيوية
Health professions and Related Clinical Sciences	0	0	1	0	3	0		مهن صحة وعلوم سريرية ذات علاقة
Business, Management, Marketing, and Related Support Services	14	39	24	46	30	65		إدارة أعمال، تسويق، وخدمات إسناد ذات علاقة
College Preparation	0	0	0	0	2	1		إعداد كلية
Communication, Journalism and Related Programs	5	2	14	6	8	7		الاتصال، صحافة، وبرامج ذات علاقة
Computer and Information Sciences and Support Services	3	6	3	16	8	6		الحاسوب والمعلوماتية وخدمات الإسناد
Education	0	0	2	0	1	2		تعليم
Foreign Languages, Literatures, and Linguistics	0	2	2	16	0	2		اللغات الأجنبية وآداب وعلم لغة
Legal Professions and Studies	3	13	9	19	9	18		المهن والدراسات القانونية
Philosophy and Religious Studies	1	1	0	9	1	5		الفلسفة والدراسات الدينية
Construction Trades	0	0	1	0	0	0		بناء الصفقات
Medical	4	2	4	1	2	3		طب
Mathematics and Statistics	0	0	0	1	0	0		الرياضيات والإحصاء
Liberal Art and Science, General Studies and Humanities	1	0	1	5	5	3		الدراسات العامة في العلوم الإنسانية
Psychology	0	0	0	1	0	0		علم النفس
Visual and Performing Arts	1	1	5	1	5	0		الفنون البصرية والتمثيلية
Family and Consumer Sciences/ Human Sciences	1	3	0	0	0	0		الاداب والعلوم
Finance, Economy, Investment and Accounting	2	16	11	15	5	13		المالية والاقتصاد والاستثمار والمحاسبة
Hospitality Lesure, Recreation and Tourism	0	0	1	1	1	0		الضيافة والترفيه والاستجمام والسياحة
Library Science	0	0	0	2	0	0		علم المكتبات
Other	6	5	10	17	0	1		أخرى
Total	68	165	126	281	102	238		المجموع



الموفدون الجدد (خارج دولة قطر) حسب بلد الدراسة والنوع

٢٠١٩/٢٠١٨ - ٢٠١٧/٢٠١٦

NEW STUDENTS ON SCHOLARSHIPS (ABROAD) BY
COUNTRY OF STUDY AND GENDER

2016/2017 - 2018/2019

TABLE (91)

جدول (٩١)

Year & Gender Country of Study	2018/2019		2017/2018		2016/2017		السنة والنوع بلد الدراسة
	إناث Females	ذكور Males	إناث Females	ذكور Males	إناث Females	ذكور Males	
Saudi Arabia	0	0	0	0	0	1	المملكة العربية السعودية
Jordan	1	2	0	0	0	1	الأردن
Malaysia	0	10	0	0	0	0	ماليزيا
United Kingdom	145	241	114	236	129	294	المملكة المتحدة
France	0	5	3	4	2	3	فرنسا
Germany	1	1	1	1	0	2	ألمانيا
Italy	0	0	0	1	0	0	إيطاليا
Ireland	1	1	1	0	0	0	إيرلندة
Spain	0	2	1	0	0	1	اسبانيا
Japan	1	0	0	1	2	0	اليابان
United States	20	50	11	64	22	115	الولايات المتحدة الأمريكية
Canada	1	3	3	1	1	2	كندا
Australia	1	1	0	0	1	3	أستراليا
Other	3	2	4	2	0	4	أخرى
Total	174	318	138	310	157	426	المجموع



الموفدون الجدد (خارج دولة قطر) حسب مجال الدراسة والدرجة العلمية والنوع

٢٠١٩/٢٠١٨

NEW STUDENTS ON SCHOLARSHIPS (ABROAD) BY FIELD OF STUDY, SCIENTIFIC DEGREE AND GENDER
2018/2019

TABLE (92)

جدول (٩٢)

Scientific Degree & Gender	المجموع Total		أخرى Other		دبلوم Diploma		زمالة Associate		بكالوريوس Bachelor		ماجستير Master		دكتوراه Doctoral		الدرجة العلمية والنوع	مجال الدراسة
	إناث Females	ذكور Males	إناث Females	ذكور Males	إناث Females	ذكور Males	إناث Females	ذكور Males	إناث Females	ذكور Males	إناث Females	ذكور Males	إناث Females	ذكور Males		
Arts & Sciences	4	1	0	0	0	0	0	0	4	0	0	1	0	0		الآداب والعلوم
Business, Management, Marketing, and Related Support Services.	14	46	1	1	0	0	0	0	12	44	1	1	0	0		الأعمال والإدارة والتسويق، وخدمات الدعم ذات الصلة.
Communication, Journalism, and Related Programs.	11	3	0	0	0	0	0	0	11	3	0	0	0	0		الاتصالات والصحافة والبرامج ذات الصلة.
Computer and Information Sciences and Support Services.	11	24	2	3	0	0	0	0	9	21	0	0	0	0		الكمبيوتر وعلوم المعلومات وخدمات الدعم.
Economy and Accounting	21	51	1	4	0	0	0	0	20	47	0	0	0	0		الاقتصاد والمحاسبة
Education.	2	0	0	0	0	0	0	0	2	0	0	0	0	0		التعليم.
Engineering	47	114	2	6	0	0	0	0	45	108	0	0	0	0		هندسة
Environment	1	0	0	0	0	0	0	0	1	0	0	0	0	0		بيئة
Foreign Language	1	3	1	3	0	0	0	0	0	0	0	0	0	0		لغة اجنبية
Legal Professions and Studies.	7	8	0	0	0	0	0	0	7	5	0	3	0	0		المهن والدراسات القانونية.
Liberal Arts and Sciences , General Studies	6	3	1	0	0	0	0	0	5	3	0	0	0	0		الآداب والعلوم الليبرالية ، دراسات عامة
Library Science	1	0	0	0	0	0	0	0	1	0	0	0	0	0		علوم المكتبات
Medical	12	8	1	1	0	0	0	0	11	7	0	0	0	0		طب
Pharmacy	3	0	1	0	0	0	0	0	2	0	0	0	0	0		صيدلة
Policy, Planning and Statistics	1	1	0	0	0	0	0	0	1	1	0	0	0	0		السياسة والتخطيط والإحصاء
Politics - International Affairs - Public Relationship	7	16	1	3	0	0	0	0	6	12	0	1	0	0		سياسة - شؤون دولية - علاقات عامة
Transportation and Materials Moving.	0	1	0	0	0	0	0	0	0	1	0	0	0	0		النقل ونقل المواد.
Visual and Performing Arts.	1	1	0	0	0	0	0	0	1	1	0	0	0	0		الفنون المرئية والمسرحية.
Other	24	38	0	0	0	0	0	0		1	21	28	3	9		أخرى
Total	174	318	11	21	0	0	0	0	138	254	22	34	3	9		المجموع



الخريجون من البعثات (خارج دولة قطر) حسب مجال الدراسة والدرجة العلمية والنوع
٢٠١٩/٢٠١٨

GRADUATES ON SCHOLARSHIPS (ABROAD) BY FIELD OF STUDY, SCIENTIFIC DEGREE AND GENDER
2018/2019

TABLE (93)

جدول (٩٣)

Scientific Degree & Gender Field of Study	المجموع Total		أخرى Other		دبلوم Diploma		زمالة Associate		بكالوريوس Bachelor		ماجستير Master		دكتوراه Doctoral		الدرجة العلمية والنوع مجال الدراسة
	إناث Females	ذكور Males	إناث Females	ذكور Males	إناث Females	ذكور Males	إناث Females	ذكور Males	إناث Females	ذكور Males	إناث Females	ذكور Males	إناث Females	ذكور Males	
Arts & Sciences	1	3		1	0	0	0	0	0	0	0	1	1	1	الآداب والعلوم
Business, Management, Marketing, and Related Support Services.	14	39	1	3	0	0	0	0	13	36	0	0	0	0	الأعمال والإدارة والتسويق، وخدمات الدعم ذات الصلة.
Communication, Journalism, and Related Programs.	5	2	0	0	0	0	0	0	5	2	0	0	0	0	الاتصالات والصحافة والبرامج ذات الصلة.
Computer and Information Sciences and Support Services.	3	6	0	3	0	0	0	0	3	3	0	0	0	0	الكمبيوتر وعلوم المعلومات وخدمات الدعم.
Economy and Accounting	2	16	1	2	0	0	0	0	1	14	0	0	0	0	الاقتصاد والمحاسبة
Engineering	16	55	2	5	0	0	0	0	14	49	0	1	0	0	هندسة
Environment	1	0	0	0	0	0	0	0	1	0	0	0	0	0	بيئة
Foreign Language	0	2	0	1	0	0	0	0	0	1	0	0	0	0	لغة اجنبية
Legal Professions and Studies.	3	13	0	0	0	0	0	0	3	12	0	1	0	0	المهن والدراسات القانونية.
Liberal Arts and Sciences , General Studies	1	0	1	0	0	0	0	0	0	0	0	0	0	0	الآداب والعلوم الليبرالية ، دراسات عامة
Medical	4	2	0	1	0	0	0	0	4	1	0	0	0	0	طب
Pharmacy	1	0	1	0	0	0	0	0	0	0	0	0	0	0	صيدلة
Philosophy and Religious Studies.	1	1	0	0	0	0	0	0	1	0	0	0	0	1	الفلسفة والدراسات الدينية.
Politics - International Affairs - Public Relationship	9	20	2	2	0	0	0	0	7	18	0	0	0	0	سياسة - شؤون دولية - علاقات عامة
Visual and Performing Arts.	1	1	0	0	0	0	0	0	1	1	0	0	0	0	الفنون المرئية والمسرحية.
Other	6	5	0	0	0	0	0	0	1	3	5	2	0	0	أخرى
Total	68	165	8	18	0	0	0	0	54	140	5	5	1	2	المجموع



الموفدون الجدد للجامعات والكليات داخل دولة قطر حسب النوع
 ٢٠١٩/٢٠١٨- ٢٠١٦/٢٠١٥
 NEW STUDENT ON SCHOLARSHIPS AT UNIVERSITIES
 AND COLLEGES INSIDE QATAR BY GENDER
 2014/2015 - 2017/2018

TABLE (94)

جدول (٩٤)

Year & Gender Universities and Colleges	2018/2019		2017/2018		2016/2017		2015/2016		السنة والنوع الجامعات والكليات
	إناث Females	ذكور Males	إناث Females	ذكور Males	إناث Females	ذكور Males	إناث Females	ذكور Males	
Academic Bridge Program	80	1	70	23	67	27	74	26	الجسر الأكاديمي
Carnegie Mellon University	26	8	32	7	34	7	28	12	كارنيجي ميلون
College of the North Atlantic	8	10	23	17	19	13	12	11	شمال الأطلسي
Georgetown University	25	3	24	7	19	4	21	7	جورج تاون
HEC Paris - Doha	10	7	7	2	7	10	22	26	جامعة الدراسات العليا للإدارة
Stenden university Qatar	0	0	2	0	0	0	0	0	كلية ستندن قطر
North Western University in Qatar	23	5	36	10	24	6	26	5	جامعة نورث وسترن
Hamad Bin Khalifa University	8	3	3	2	6	0	16	4	جامعة حمد بن خليفة
Qatar University	508	65	1,217	102	113	11	87	10	جامعة قطر
Texas A&m University	35	11	38	8	34	18	26	16	تكساس
Doha Institute of Graduate Studies	11	11	18	5	0	0	0	0	معهد الدوحة للدراسات العليا
Calgary University Qatar	33	1	1	1	2	0	1	0	جامعة كالغاري قطر
Virginia Commonwealth	34	2	46	0	34	1	32	0	فيرجينيا كومونويلث
Community College of Qatar	33	17	101	34	4	1	0	0	كلية المجتمع
University College London, Qatar	2	0	0	0	0	0	4	0	جامعة لندن، قطر
Weill Cornell Medical College	15	8	19	5	2	2	9	2	وايل كورنيل الطبية
Qatar Aeronautical College (QAC)	0	1	0	0	0	0	0	0	أكاديمية قطر للطيران
Other	0	0	1	9	0	0	0	0	أخرى
Total	851	153	1,638	232	365	100	358	119	المجموع